

LEMBAR KERJA PESERTA DIDIK (LKPD)

Tema/ Sub Tema / Sub- Sub Tema :

Binatang / Binatang Ternak / Ayam

Nama Anak :

Hari / Tanggal :

Kelompok : A

Materi :

- ❖ Ayam binatang ciptaan Tuhan
- ❖ Ciri-ciri Ayam
- ❖ Manfaat dari ayam

KD : 3.6

- ❖ Mengenal benda-benda yang ada disekitarnya (Nama,Warna,Bentuk,ukuran,pola ,sifat,suara,tekstur,fungsi dan ciri-ciri lainnya)

Indikator

- ❖ Pengenalan konsep dan lambing bilangan melalui bermain

Petunjuk Kegiatan

- ❖ Hubungkanlah gambar sesuai dengan bilangan yang ada di samping



1



2



3



4



5

Nilai	Paraf Guru	Paraf Orang Tua

LEMBAR KERJA PESERTA DIDIK (LKPD)

Tema/ Sub Tema / Sub- Sub Tema :

Binatang / Binatang Ternak / Lele

Nama Anak :

Hari / Tanggal :

Kelompok : A

Materi :

- ❖ Lele ciptaan Tuhan
- ❖ Ciri-ciri Lele
- ❖ Manfaat lele

KD : 3.12

- ❖ Mengenal benda-benda disekitarnya (Nama,warna,bentuk,Pola,sifat,suara,tekstur,fungsi,dan ciri-ciri lainnya)

Indikator

- ❖ Mengenal keaksaraan awal melalui bermain

Petunjuk Kegiatan

- ❖ Tulislah kata lele di bawah gambar lele



lele

l

e

l

e

Nilai	Paraf Guru	Paraf Orang Tua

LEMBAR KERJA PESERTA DIDIK (LKPD)

Tema/ Sub Tema / Sub- Sub Tema :

Binatang / Binatang Ternak / Bebek

Nama Anak :

Hari / Tanggal :

Kelompok : A

Materi :

- ❖ Bebek adalah ciptaan Tuhan
- ❖ Ciri-ciri Bebek
- ❖ Manfaat dari bebek

KD : 3.6

- ❖ Mengenal benda-benda disekitarnya (Nama,warna,bentuk,Pola,sifat,suara,tekstur,fungsi,dan ciri-ciri lainnya)


Indikator

- ❖ Mengurutkan gambar potongan-potongan tubuh bebek dari kepala,badan,dan ekor


Petunjuk Kegiatan

- ❖ Menggunting dan menempel potongan gambar bebek sehingga menjadi bentuk gambar yang utuh


Gambar 1




Gambar 2




Gambar 3






Gambar 1



Gambar 2



Gambar 3