

RENCANA PELAKSANAAN PEMBELAJARAN

Sekolah	: MTs
Mata Pelajaran	: Fikih
Kelas/Semester	: VIII/Genap
Materi Pokok	: Sedekah, Hibah, dan Hadiah
Alokasi Waktu	: 3 Minggu x 2 Jam pelajaran @ 40Menit

A. Kompetensi Inti

1. Menghargai dan menghayati ajaran agama Islam yang dianutnya.
2. Menghargai dan menghayati perilaku jujur, disiplin, tanggung jawab, peduli (toleransi, gotong royong), santun, dan percaya diri dalam berinteraksi secara efektif dengan lingkungan sosial dan alam sekitarnya.
3. Memahami dan menerapkan pengetahuan (faktual, konseptual dan prosedural) berdasarkan rasa ingin tahunya tentang ilmu pengetahuan, teknologi, seni budaya terkait fenomena atau kejadian yang tampak mata.
4. Mengolah, menyaji dan menalar dalam ranah konkret (menggunakan, mengurai, merangkai, memodifikasi, dan membuat) dan ranah abstrak (menulis, membaca, menghitung, menggambar, dan mengarang) sesuai dengan yang dipelajari di sekolah dan sumber lain menurut sudut pandang/teori yang kuat.

B. Kompetensi Dasar

- 1.2 Menghargai perintah bersedekah, hibah dan memberikan hadiah.
- 2.2 Membiasakan bersedekah, hibah dan memberi hadiah
- 3.2 Memahami ketentuan sedekah, hibah dan hadiah
- 4.2 Mensimulasikan tata cara sedekah, hibah dan hadiah

C. Indikator Pencapaian Kompetensi

- 1.2.1 Memiliki penghayatan terhadap nilai-nilai bersedekah, hibah dan memberikan hadiah dalam kehidupan sehari – hari
- 2.2.1 Peserta didik memiliki sikap tanggungjawab sebagai implementasi dari pemahaman tentang bersedekah, hibah dan memberi hadiah dalam kehidupan sehari – hari
- 3.2.1 Menunjukkan tata cara infaq selain zakat berdasarkan syariat Islam.
- 3.2.2 Melaksanakan tata cara sedekah, hibah dan hadiah berdasarkan syariat Islam.
- 3.2.3 Menjelaskan ketentuan sedekah, hibah dan hadiah
- 3.2.4 Menerangkan tata cara sedekah, hibah dan hadiah
- 3.2.5 Menunjukkan contoh sedekah, hibah dan hadiah
- 4.2.1 Mempraktikkan sedekah, hibah dan hadiah dalam kehidupan sehari- hari




D. Materi Pembelajaran

- ❖ Sedekah ialah pemberian sesuatu kepada seseorang yang membutuhkan, semata-mata hanya mengharap ridha Allah swt.
- ❖ Rukun seekah ada 4 yaitu; orang yang memberi, orang yang diberi, ijab dan qobul serta benda pemberian.
- ❖ Menurut bahasa hibah artinya pemberian. Sedangkan menurut istilah hibah ialah pemberian sesuatu kepada seseorang secara cuma-cuma, tanpa mengharapkan apa-apa.
- ❖ Hukum asal hibah adalah mubah (boleh). Tetapi berdasarkan kondisi dan peran si pemberi dan si penerima hibah bisa menjadi wajib, haram dan makruh.
- ❖ Hadiah adalah pemberian sesuatu kepada seseorang dengan maksud untuk memuliakan atau memberikan penghargaan. Rasulullah SAW menganjurkan kepada umatnya agar saling memberikan hadiah. Karena yang demikian itu dapat menumbuhkan kecintaan dan saling menghormati antara sesama.
- ❖ Hikmah dan manfaat shadaqah, hibah dan hadiah, antara lain sebagai berikut:
 - Menumbuhkan rasa kasih sayang sesama umat manusia
 - Menjadikan harta benda menjadi berlipat
 - Terjauh dari murka Allah swt.
 - Terjauh dari siksa neraka
 - Terjauh dari berbagai macam bencana
 - Didoakan oleh malaikat setiap hari.

- Dapat membantu meringankan beban orang lain
- Sebagai Obat penyakit
- Memperoleh Pahala yang Mengalir Terus
- Menghapus Kesalahan

E. Langkah-langkah Pembelajaran

1. Pertemuan Ke-1 (2 x 40 menit)		Waktu
Kegiatan Pendahuluan		10 menit
<p>Guru :</p> <p>Orientasi</p> <ul style="list-style-type: none"> ❖ Melakukan pembukaan dengan salam pembuka dan berdoa untuk memulai pembelajaran ❖ Memeriksa kehadiran peserta didik sebagai sikap disiplin ❖ Menyiapkan fisik dan psikis peserta didik dalam mengawali kegiatan pembelajaran. <p>Apersepsi</p> <ul style="list-style-type: none"> • Mengaitkan materi/<i>tema/kegiatan</i> pembelajaran yang akan dilakukan dengan pengalaman peserta didik dengan materi/<i>tema/kegiatan</i> sebelumnya yaitu <ul style="list-style-type: none"> ➢ <i>Ketentuan pelaksanaan zakat</i> • Mengingat kembali materi prasyarat dengan bertanya. • Mengajukan pertanyaan yang ada keterkaitannya dengan pelajaran yang akan dilakukan. <p>Motivasi</p> <ul style="list-style-type: none"> • Memberikan gambaran tentang manfaat mempelajari pelajaran yang akan dipelajari. • Apabila materi tema proyek ini kerjakan dengan baik dan sungguh-sungguh ini dikuasai dengan baik, maka peserta didik diharapkan dapat menjelaskan tentang: <ul style="list-style-type: none"> ➢ <i>Pengertian Sedekah</i> ➢ <i>Hukum Sedekah</i> ➢ <i>Dalil Tentang Sedekah</i> ➢ <i>Rukun Sedekah</i> ➢ <i>Hilangnya Pahala Shadaqah</i> ➢ <i>Manfaat Sedekah</i> • Menyampaikan tujuan pembelajaran pada pertemuan yang berlangsung • Mengajukan pertanyaan. <p>Pemberian Acuan</p> <ul style="list-style-type: none"> • Memberitahukan materi pelajaran yang akan dibahas pada pertemuan saat itu. • Memberitahukan tentang kompetensi inti, kompetensi dasar, indikator, dan KKM pada pertemuan yang berlangsung • Pembagian kelompok belajar • Menjelaskan mekanisme pelaksanaan pengalaman belajar sesuai dengan langkah-langkah pembelajaran. 		
Kegiatan Inti		60 menit
Sintak Model Pembelajaran	Kegiatan Pembelajaran	
Stimulation (stimulasi/pemberian rangsangan)	Peserta didik diberi motivasi atau rangsangan untuk memusatkan perhatian pada topic <ul style="list-style-type: none"> ➢ <i>Pengertian Sedekah</i> ➢ <i>Hukum Sedekah</i> ➢ <i>Dalil Tentang Sedekah</i> ➢ <i>Rukun Sedekah</i> ➢ <i>Hilangnya Pahala Shadaqah</i> ➢ <i>Manfaat Sedekah</i> dengan cara : <ul style="list-style-type: none"> ❖ Melihat (tanpa atau dengan alat) <ul style="list-style-type: none"> Menayangkan gambar/foto tentang <ul style="list-style-type: none"> ➢ <i>Pengertian Sedekah</i> ➢ <i>Hukum Sedekah</i> ➢ <i>Dalil Tentang Sedekah</i> ➢ <i>Rukun Sedekah</i> ➢ <i>Hilangnya Pahala Shadaqah</i> 	

1. Pertemuan Ke-1 (2 x 40 menit)	Waktu
	<p>➤ <i>Manfaat Sedekah</i></p> <p>❖ Mengamati</p> <p>➤ <i>Peserta didik diminta mengamati gambar /foto yang berhubungan dengan</i></p> <ul style="list-style-type: none"> - <i>Pengertian Sedekah</i> <div style="display: flex; justify-content: space-around;">   </div> <div style="display: flex; justify-content: center; margin-top: 10px;">  </div> <ul style="list-style-type: none"> - <i>Hukum Sedekah</i> - <i>Dalil Tentang Sedekah</i> - <i>Rukun Sedekah</i> - <i>Hilangnya Pahala Shadaqah</i> - <i>Manfaat Sedekah</i> <p>❖ Membaca</p> <p>➤ <i>Peserta didik diminta membaca materi dari buku paket atau buku-buku penunjang lain, dari internet/materi yang berhubungan dengan</i></p> <ul style="list-style-type: none"> - <i>Pengertian Sedekah</i> - <i>Hukum Sedekah</i> - <i>Dalil Tentang Sedekah</i> - <i>Rukun Sedekah</i> - <i>Hilangnya Pahala Shadaqah</i> - <i>Manfaat Sedekah</i> <p>➤ <i>Peserta didik diminta membaca dan melapalkan ayat-ayat alquran dan hadist-hadist yang terdapat pada buku siswa</i></p> <p>❖ Mendengar</p> <p>➤ <i>Peserta didik diminta mendengarkan pemberian materi oleh guruyang berkaitan dengan</i></p> <ul style="list-style-type: none"> - <i>Pengertian Sedekah</i> - <i>Hukum Sedekah</i> - <i>Dalil Tentang Sedekah</i> - <i>Rukun Sedekah</i> - <i>Hilangnya Pahala Shadaqah</i> - <i>Manfaat Sedekah</i> <p>❖ Menyimak,</p> <p>➤ <i>Peserta didik diminta menyimak penjelasan pengantar kegiatan secara garis besar/global tentang materi pelajaran mengenai :</i></p> <ul style="list-style-type: none"> - <i>Pengertian Sedekah</i> - <i>Hukum Sedekah</i> - <i>Dalil Tentang Sedekah</i> - <i>Rukun Sedekah</i> - <i>Hilangnya Pahala Shadaqah</i> - <i>Manfaat Sedekah</i>
<p>Problem statemen (pertanyaan/identifikasi masalah)</p>	<p>Guru memberikan kesempatan pada peserta didik untuk mengidentifikasi sebanyak mungkin pertanyaan yang berkaitan dengan gambar yang disajikan dan akan dijawab melalui kegiatan belajar, contohnya :</p> <p>❖ Mengajukan pertanyaan tentang :</p> <ul style="list-style-type: none"> ➤ <i>Pengertian Sedekah</i> ➤ <i>Hukum Sedekah</i> ➤ <i>Dalil Tentang Sedekah</i>

1. Pertemuan Ke-1 (2 x 40 menit)		Waktu
	<ul style="list-style-type: none"> ➤ Rukun Sedekah ➤ Hilangnya Pahala Shadaqah ➤ Manfaat Sedekah <p>yang tidak dipahami dari apa yang diamati atau pertanyaan untuk mendapatkan informasi tambahan tentang apa yang diamati (dimulai dari pertanyaan faktual sampai ke pertanyaan yang bersifat hipotetik) untuk mengembangkan kreativitas, rasa ingin tahu, kemampuan merumuskan pertanyaan untuk membentuk pikiran kritis yang perlu untuk hidup cerdas dan belajar sepanjang hayat. Misalnya :</p>	
Data collection (pengumpulan data)	<p>Peserta didik mengumpulkan informasi yang relevan untuk menjawab pertanyaan yang telah diidentifikasi melalui kegiatan:</p> <ul style="list-style-type: none"> ❖ Mengamati obyek/kejadian, ❖ Wawancara dengan nara sumber ❖ Mengumpulkan informasi <ul style="list-style-type: none"> ➤ Peserta didik diminta mengumpulkan data yang diperoleh dari berbagai sumber tentang <ul style="list-style-type: none"> - Pengertian Sedekah - Hukum Sedekah - Dalil Tentang Sedekah - Rukun Sedekah - Hilangnya Pahala Shadaqah - Manfaat Sedekah ❖ Membaca sumber lain selain buku teks, <ul style="list-style-type: none"> ➤ Peserta didik diminta mengeksplor pengetahuannya dengan membaca buku referensi tentang <ul style="list-style-type: none"> - Pengertian Sedekah - Hukum Sedekah - Dalil Tentang Sedekah - Rukun Sedekah - Hilangnya Pahala Shadaqah - Manfaat Sedekah ❖ Mempresentasikan ulang <ul style="list-style-type: none"> ➤ Peserta didik mengkomunikasikan secara lisan atau mempresentasikan tentang <ul style="list-style-type: none"> - Pengertian Sedekah - Hukum Sedekah - Dalil Tentang Sedekah - Rukun Sedekah - Hilangnya Pahala Shadaqah - Manfaat Sedekah ❖ Aktivitas : <ul style="list-style-type: none"> ➤ Peserta didik diminta menjawab pertanyaan – pertanyaan yang terdapat pada buku siswa <ul style="list-style-type: none"> - Peserta didik diminta mendemonstrasikan ketentuan pelaksanaan hadiah - Peserta didik diminta melaksanakan tanya jawab - Peserta didik diminta memaparkan intisari dari pelajaran tersebut dalam bentuk bagan tentang ketentuan pelaksanaan hadiah - Peserta didik diminta merefleksi terhadap pembelajaran yang telah dilaksanakan ❖ Mendiskusikan <ul style="list-style-type: none"> ➤ Peserta didik diminta berdiskusi dalam kelompok untuk membahas mengenai <ul style="list-style-type: none"> - Pengertian Sedekah - Hukum Sedekah - Dalil Tentang Sedekah - Rukun Sedekah - Hilangnya Pahala Shadaqah - Manfaat Sedekah ➤ Kemudian Tiap kelompok mencatat hasil diskusinya di kertas (guru 	

1. Pertemuan Ke-1 (2 x 40 menit)		Waktu
	<p>bisa mengembangkan dengan kertas ukuran besar). Tiap kelompok menyampaikan hasil diskusinya secara singkat.</p> <ul style="list-style-type: none"> ❖ Mengulang ❖ Saling tukar informasi tentang : <ul style="list-style-type: none"> ➤ <i>Pengertian Sedekah</i> ➤ <i>Hukum Sedekah</i> ➤ <i>Dalil Tentang Sedekah</i> ➤ <i>Rukun Sedekah</i> ➤ <i>Hilangnya Pahala Shadaqah</i> ➤ <i>Manfaat Sedekah</i> <p>dengan ditanggapi aktif oleh peserta didik dari kelompok lainnya sehingga diperoleh sebuah pengetahuan baru yang dapat dijadikan sebagai bahan diskusi kelompok kemudian, dengan menggunakan metode ilmiah yang terdapat pada buku pegangan peserta didik atau pada lembar kerja yang disediakan dengan cermat untuk mengembangkan sikap teliti, jujur, sopan, menghargai pendapat orang lain, kemampuan berkomunikasi, menerapkan kemampuan mengumpulkan informasi melalui berbagai cara yang dipelajari, mengembangkan kebiasaan belajar dan belajar sepanjang hayat.</p>	
Data processing (pengolahan Data)	<p>Peserta didik dalam kelompoknya berdiskusi mengolah data hasil pengamatan dengan cara :</p> <ul style="list-style-type: none"> ❖ Berdiskusi tentang data : <ul style="list-style-type: none"> ➤ <i>Pengertian Sedekah</i> ➤ <i>Hukum Sedekah</i> ➤ <i>Dalil Tentang Sedekah</i> ➤ <i>Rukun Sedekah</i> ➤ <i>Hilangnya Pahala Shadaqah</i> ➤ <i>Manfaat Sedekah</i> <p>yang sudah dikumpulkan / terangkum dalam kegiatan sebelumnya.</p> <ul style="list-style-type: none"> ❖ Mengolah informasi yang sudah dikumpulkan dari hasil kegiatan/pertemuan sebelumnya mau pun hasil dari kegiatan mengamati dan kegiatan mengumpulkan informasi yang sedang berlangsung dengan bantuan pertanyaan-pertanyaan pada lembar kerja. ❖ Peserta didik mengerjakan beberapa soal mengenai <ul style="list-style-type: none"> ➤ <i>Pengertian Sedekah</i> ➤ <i>Hukum Sedekah</i> ➤ <i>Dalil Tentang Sedekah</i> ➤ <i>Rukun Sedekah</i> ➤ <i>Hilangnya Pahala Shadaqah</i> ➤ <i>Manfaat Sedekah</i> 	
Verification (pembuktian)	<p>Peserta didik mendiskusikan hasil pengamatannya dan memverifikasi hasil pengamatannya dengan data-data atau teori pada buku sumber melalui kegiatan :</p> <ul style="list-style-type: none"> ❖ Menambah keluasan dan kedalaman sampai kepada pengolahan informasi yang bersifat mencari solusi dari berbagai sumber yang memiliki pendapat yang berbeda sampai kepada yang bertentangan untuk mengembangkan sikap jujur, teliti, disiplin, taat aturan, kerja keras, kemampuan menerapkan prosedur dan kemampuan berpikir induktif serta deduktif dalam membuktikan : <ul style="list-style-type: none"> ➤ <i>Pengertian Sedekah</i> ➤ <i>Hukum Sedekah</i> ➤ <i>Dalil Tentang Sedekah</i> ➤ <i>Rukun Sedekah</i> ➤ <i>Hilangnya Pahala Shadaqah</i> ➤ <i>Manfaat Sedekah</i> <p>antara lain dengan : Peserta didik dan guru secara bersama-sama membahas jawaban soal-soal yang telah dikerjakan oleh peserta didik.</p>	
Generalizatio (menarik kesimpulan)	<p>Peserta didik berdiskusi untuk menyimpulkan</p> <ul style="list-style-type: none"> ❖ Menyampaikan hasil diskusi berupa kesimpulan berdasarkan hasil analisis secara lisan, tertulis, atau media lainnya untuk mengembangkan sikap jujur, teliti, toleransi, kemampuan berpikir 	

1. Pertemuan Ke-1 (2 x 40 menit)		Waktu
	<p>sistematis, mengungkapkan pendapat dengan sopan</p> <ul style="list-style-type: none"> ❖ Mempresentasikan hasil diskusi kelompok secara klasikal tentang : <ul style="list-style-type: none"> ➢ <i>Pengertian Sedekah</i> ➢ <i>Hukum Sedekah</i> ➢ <i>Dalil Tentang Sedekah</i> ➢ <i>Rukun Sedekah</i> ➢ <i>Hilangnya Pahala Shadaqah</i> ➢ <i>Manfaat Sedekah</i> ❖ Mengemukakan pendapat atas presentasi yang dilakukan dan ditanggapi oleh kelompok yang mempresentasikan ❖ Bertanya atas presentasi yang dilakukan dan peserta didik lain diberi kesempatan untuk menjawabnya. ❖ Menyimpulkan tentang point-point penting yang muncul dalam kegiatan pembelajaran yang baru dilakukan berupa : Laporan hasil pengamatan secara tertulis tentang <ul style="list-style-type: none"> ➢ <i>Pengertian Sedekah</i> ➢ <i>Hukum Sedekah</i> ➢ <i>Dalil Tentang Sedekah</i> ➢ <i>Rukun Sedekah</i> ➢ <i>Hilangnya Pahala Shadaqah</i> ➢ <i>Manfaat Sedekah</i> ❖ Menjawab pertanyaan yang terdapat pada buku pegangan peserta didik atau lembar kerja yang telah disediakan. ❖ Bertanya tentang hal yang belum dipahami, atau guru melemparkan beberapa pertanyaan kepada siswa. ❖ Menyelesaikan uji kompetensi yang terdapat pada buku pegangan peserta didik atau pada lembar kerja yang telah disediakan secara individu untuk mengecek penguasaan siswa terhadap materi pelajaran 	
<p>Catatan : Selama pembelajaran berlangsung, guru mengamati sikap siswa dalam pembelajaran yang meliputi sikap: disiplin, rasa percaya diri, berperilaku jujur, tangguh menghadapi masalah tanggungjawab, rasa ingin tahu, peduli lingkungan)</p>		
<p>Kegiatan Penutup</p>		<p>10 menit</p>
<p>Peserta didik :</p> <ul style="list-style-type: none"> • Membuat resume dengan bimbingan guru tentang point-point penting yang muncul dalam kegiatan pembelajaran yang baru dilakukan. • Mengagendakan pekerjaan rumah. • Mengagendakan projek yang harus mempelajarai pada pertemuan berikutnya di luar jam sekolah atau dirumah. <p>Guru :</p> <ul style="list-style-type: none"> • Memeriksa pekerjaan siswa yang selesai langsung diperiksa. Peserta didik yang selesai mengerjakan projek dengan benar diberi paraf serta diberi nomor urut peringkat, untuk penilaian projek. • Memberikan penghargaan kepada kelompok yang memiliki kinerja dan kerjasama yang baik 		
2. Pertemuan Ke- 2 (2 x 40 menit)		Waktu
<p>Kegiatan Pendahuluan</p>		<p>10 menit</p>
<p>Guru :</p> <p>Orientasi</p> <ul style="list-style-type: none"> ❖ Melakukan pembukaan dengan salam pembuka dan berdoa untuk memulai pembelajaran ❖ Memeriksa kehadiran peserta didik sebagai sikap disiplin ❖ Menyiapkan fisik dan psikis peserta didik dalam mengawali kegiatan pembelajaran. <p>Apersepsi</p> <ul style="list-style-type: none"> • Mengaitkan materi/<i>tema/kegiatan</i> pembelajaran yang akan dilakukan dengan pengalaman peserta didik dengan materi/<i>tema/kegiatan</i> sebelumnya yaitu <ul style="list-style-type: none"> ➢ <i>Pengertian Sedekah</i> ➢ <i>Hukum Sedekah</i> 		

2. Pertemuan Ke- 2 (2 x 40 menit)		Waktu
<ul style="list-style-type: none"> ➤ <i>Dalil Tentang Sedekah</i> ➤ <i>Rukun Sedekah</i> ➤ <i>Hilangnya Pahala Shadaqah</i> ➤ <i>Manfaat Sedekah</i> <ul style="list-style-type: none"> • Mengingat kembali materi prasyarat dengan bertanya. • Mengajukan pertanyaan yang ada keterkaitannya dengan pelajaran yang akan dilakukan. <p>Motivasi</p> <ul style="list-style-type: none"> • Memberikan gambaran tentang manfaat mempelajari pelajaran yang akan dipelajari. • Apabila materi tema proyek ini kerjakan dengan baik dan sungguh-sungguh ini dikuasai dengan baik, maka peserta didik diharapkan dapat menjelaskan tentang: <ul style="list-style-type: none"> ➤ <i>Pengertian hibah</i> ➤ <i>Hukum Hibah</i> ➤ <i>Rukun Hibah dan Syarat-syaratnya</i> ➤ <i>Mencabut Hibah</i> ➤ <i>Macam-macam Hibah</i> ➤ <i>Hikmah Hibah</i> • Menyampaikan tujuan pembelajaran pada pertemuan yang berlangsung • Mengajukan pertanyaan. <p>Pemberian Acuan</p> <ul style="list-style-type: none"> • Memberitahukan materi pelajaran yang akan dibahas pada pertemuan saat itu. • Memberitahukan tentang kompetensi inti, kompetensi dasar, indikator, dan KKM pada pertemuan yang berlangsung • Pembagian kelompok belajar • Menjelaskan mekanisme pelaksanaan pengalaman belajar sesuai dengan langkah-langkah pembelajaran. 		
Kegiatan Inti		60 menit
Sintak Model Pembelajaran	Kegiatan Pembelajaran	
Stimulation (stimulasi/pemberian rangsangan)	<p>Peserta didik diberi motivasi atau rangsangan untuk memusatkan perhatian pada topic</p> <ul style="list-style-type: none"> ➤ <i>Pengertian hibah</i> ➤ <i>Hukum Hibah</i> ➤ <i>Rukun Hibah dan Syarat-syaratnya</i> ➤ <i>Mencabut Hibah</i> ➤ <i>Macam-macam Hibah</i> ➤ <i>Hikmah Hibah</i> <p>dengan cara :</p> <ul style="list-style-type: none"> ❖ Melihat (tanpa atau dengan alat) Menayangkan gambar/foto tentang <ul style="list-style-type: none"> ➤ <i>Pengertian hibah</i> ➤ <i>Hukum Hibah</i> ➤ <i>Rukun Hibah dan Syarat-syaratnya</i> ➤ <i>Mencabut Hibah</i> ➤ <i>Macam-macam Hibah</i> ➤ <i>Hikmah Hibah</i> ❖ Mengamati <ul style="list-style-type: none"> ➤ <i>Peserta didik diminta mengamati gambar /foto yang berhubungan dengan</i> <ul style="list-style-type: none"> - <i>Pengertian hibah</i> - <i>Hukum Hibah</i> - <i>Rukun Hibah dan Syarat-syaratnya</i> - <i>Mencabut Hibah</i> - <i>Macam-macam Hibah</i> - <i>Hikmah Hibah</i> ❖ Membaca <ul style="list-style-type: none"> ➤ <i>Peserta didik diminta membaca materi dari buku paket atau buku-buku penunjang lain, dari internet/materi yang berhubungan</i> 	

2. Pertemuan Ke- 2 (2 x 40 menit)		Waktu
	<p>dengan</p> <ul style="list-style-type: none"> - Pengertian hibah - Hukum Hibah - Rukun Hibah dan Syarat-syaratnya - Mencabut Hibah - Macam-macam Hibah - Hikmah Hibah <p>➤ Peserta didik diminta membaca dan melapalkan ayat-ayat alquran dan hadist-hadist yang terdapat pada buku siswa</p> <p>❖ Mendengar</p> <p>➤ Peserta didik diminta mendengarkan pemberian materi oleh guruyang berkaitan dengan</p> <ul style="list-style-type: none"> - Pengertian hibah - Hukum Hibah - Rukun Hibah dan Syarat-syaratnya - Mencabut Hibah - Macam-macam Hibah - Hikmah Hibah <p>❖ Menyimak,</p> <p>➤ Peserta didik diminta menyimak penjelasan pengantar kegiatan secara garis besar/global tentang materi pelajaran mengenai :</p> <ul style="list-style-type: none"> - Pengertian hibah - Hukum Hibah - Rukun Hibah dan Syarat-syaratnya - Mencabut Hibah - Macam-macam Hibah - Hikmah Hibah 	
Problem statemen (pertanyaan/identifikasi masalah)	<p>Guru memberikan kesempatan pada peserta didik untuk mengidentifikasi sebanyak mungkin pertanyaan yang berkaitan dengan gambar yang disajikan dan akan dijawab melalui kegiatan belajar, contohnya :</p> <p>❖ Mengajukan pertanyaan tentang :</p> <ul style="list-style-type: none"> ➤ Pengertian hibah ➤ Hukum Hibah ➤ Rukun Hibah dan Syarat-syaratnya ➤ Mencabut Hibah ➤ Macam-macam Hibah ➤ Hikmah Hibah <p>yang tidak dipahami dari apa yang diamati atau pertanyaan untuk mendapatkan informasi tambahan tentang apa yang diamati (dimulai dari pertanyaan faktual sampai ke pertanyaan yang bersifat hipotetik) untuk mengembangkan kreativitas, rasa ingin tahu, kemampuan merumuskan pertanyaan untuk membentuk pikiran kritis yang perlu untuk hidup cerdas dan belajar sepanjang hayat. Misalnya :</p>	
Data collection (pengumpulan data)	<p>Peserta didik mengumpulkan informasi yang relevan untuk menjawab pertanyaan yang telah diidentifikasi melalui kegiatan:</p> <p>❖ Mengamati obyek/kejadian,</p> <p>❖ Wawancara dengan nara sumber</p> <p>❖ Mengumpulkan informasi</p> <p>➤ Peserta didik diminta mengumpulkan data yang diperoleh dari berbagai sumber tentang</p> <ul style="list-style-type: none"> - Pengertian hibah - Hukum Hibah - Rukun Hibah dan Syarat-syaratnya - Mencabut Hibah - Macam-macam Hibah - Hikmah Hibah <p>❖ Membaca sumber lain selain buku teks,</p> <p>➤ Peserta didik diminta mengeksplor pengetahuannya dengan membaca buku referensi tentang</p> <ul style="list-style-type: none"> - Pengertian hibah - Hukum Hibah 	

2. Pertemuan Ke- 2 (2 x 40 menit)	Waktu
	<ul style="list-style-type: none"> - Rukun Hibah dan Syarat-syaratnya - Mencabut Hibah - Macam-macam Hibah - Hikmah Hibah <p>❖ Mempresentasikan ulang</p> <ul style="list-style-type: none"> ➢ Peserta didik mengkomunikasikan secara lisan atau mempresentasikan tentang <ul style="list-style-type: none"> - Pengertian hibah - Hukum Hibah - Rukun Hibah dan Syarat-syaratnya - Mencabut Hibah - Macam-macam Hibah - Hikmah Hibah <p>❖ Aktivitas :</p> <ul style="list-style-type: none"> ➢ Peserta didik diminta menjawab pertanyaan – pertanyaan yang terdapat pada buku siswa <ul style="list-style-type: none"> - Peserta didik diminta mendemonstrasikan ketentuan pelaksanaan hibah - Peserta didik diminta melaksanakan tanya jawab - Peserta didik diminta memaparkan intisari dari pelajaran tersebut dalam bentuk bagan tentang ketentuan pelaksanaan hibah - Peserta didik diminta merefleksi terhadap pembelajaran yang telah dilaksanakan <p>❖ Mendiskusikan</p> <ul style="list-style-type: none"> ➢ Peserta didik diminta berdiskusi dalam kelompok untuk membahas mengenai <ul style="list-style-type: none"> - Pengertian hibah - Hukum Hibah - Rukun Hibah dan Syarat-syaratnya - Mencabut Hibah - Macam-macam Hibah - Hikmah Hibah ➢ Kemudian Tiap kelompok mencatat hasil diskusinya di kertas (guru bisa mengembangkan dengan kertas ukuran besar). Tiap kelompok menyampaikan hasil diskusinya secara singkat. <p>❖ Mengulang</p> <p>❖ Saling tukar informasi tentang :</p> <ul style="list-style-type: none"> ➢ Pengertian hibah ➢ Hukum Hibah ➢ Rukun Hibah dan Syarat-syaratnya ➢ Mencabut Hibah ➢ Macam-macam Hibah ➢ Hikmah Hibah <p>dengan ditanggapi aktif oleh peserta didik dari kelompok lainnya sehingga diperoleh sebuah pengetahuan baru yang dapat dijadikan sebagai bahan diskusi kelompok kemudian, dengan menggunakan metode ilmiah yang terdapat pada buku pegangan peserta didik atau pada lembar kerja yang disediakan dengan cermat untuk mengembangkan sikap teliti, jujur, sopan, menghargai pendapat orang lain, kemampuan berkomunikasi, menerapkan kemampuan mengumpulkan informasi melalui berbagai cara yang dipelajari, mengembangkan kebiasaan belajar dan belajar sepanjang hayat.</p>
Data processing (pengolahan Data)	<p>Peserta didik dalam kelompoknya berdiskusi mengolah data hasil pengamatan dengan cara :</p> <p>❖ Berdiskusi tentang data :</p> <ul style="list-style-type: none"> ➢ Pengertian hibah ➢ Hukum Hibah ➢ Rukun Hibah dan Syarat-syaratnya ➢ Mencabut Hibah ➢ Macam-macam Hibah

2. Pertemuan Ke- 2 (2 x 40 menit)		Waktu
	<ul style="list-style-type: none"> ➤ <i>Hikmah Hibah</i> yang sudah dikumpulkan / terangkum dalam kegiatan sebelumnya. ❖ Mengolah informasi yang sudah dikumpulkan dari hasil kegiatan/pertemuan sebelumnya mau pun hasil dari kegiatan mengamati dan kegiatan mengumpulkan informasi yang sedang berlangsung dengan bantuan pertanyaan-pertanyaan pada lembar kerja. ❖ Peserta didik mengerjakan beberapa soal mengenai <ul style="list-style-type: none"> ➤ <i>Pengertian hibah</i> ➤ <i>Hukum Hibah</i> ➤ <i>Rukun Hibah dan Syarat-syaratnya</i> ➤ <i>Mencabut Hibah</i> ➤ <i>Macam-macam Hibah</i> ➤ <i>Hikmah Hibah</i> 	
Verification (pembuktian)	<p>Peserta didik mendiskusikan hasil pengamatannya dan memverifikasi hasil pengamatannya dengan data-data atau teori pada buku sumber melalui kegiatan :</p> <ul style="list-style-type: none"> ❖ Menambah keluasan dan kedalaman sampai kepada pengolahan informasi yang bersifat mencari solusi dari berbagai sumber yang memiliki pendapat yang berbeda sampai kepada yang bertentangan untuk mengembangkan sikap jujur, teliti, disiplin, taat aturan, kerja keras, kemampuan menerapkan prosedur dan kemampuan berpikir induktif serta deduktif dalam membuktikan : <ul style="list-style-type: none"> ➤ <i>Pengertian hibah</i> ➤ <i>Hukum Hibah</i> ➤ <i>Rukun Hibah dan Syarat-syaratnya</i> ➤ <i>Mencabut Hibah</i> ➤ <i>Macam-macam Hibah</i> ➤ <i>Hikmah Hibah</i> <p>antara lain dengan : Peserta didik dan guru secara bersama-sama membahas jawaban soal-soal yang telah dikerjakan oleh peserta didik.</p>	
Generalizatio (menarik kesimpulan)	<p>Peserta didik berdiskusi untuk menyimpulkan</p> <ul style="list-style-type: none"> ❖ Menyampaikan hasil diskusi berupa kesimpulan berdasarkan hasil analisis secara lisan, tertulis, atau media lainnya untuk mengembangkan sikap jujur, teliti, toleransi, kemampuan berpikir sistematis, mengungkapkan pendapat dengan sopan ❖ Mempresentasikan hasil diskusi kelompok secara klasikal tentang : <ul style="list-style-type: none"> ➤ <i>Pengertian hibah</i> ➤ <i>Hukum Hibah</i> ➤ <i>Rukun Hibah dan Syarat-syaratnya</i> ➤ <i>Mencabut Hibah</i> ➤ <i>Macam-macam Hibah</i> ➤ <i>Hikmah Hibah</i> ❖ Mengemukakan pendapat atas presentasi yang dilakukan dan ditanggapi oleh kelompok yang mempresentasikan ❖ Bertanya atas presentasi yang dilakukan dan peserta didik lain diberi kesempatan untuk menjawabnya. ❖ Menyimpulkan tentang point-point penting yang muncul dalam kegiatan pembelajaran yang baru dilakukan berupa : Laporan hasil pengamatan secara tertulis tentang <ul style="list-style-type: none"> ➤ <i>Pengertian hibah</i> ➤ <i>Hukum Hibah</i> ➤ <i>Rukun Hibah dan Syarat-syaratnya</i> ➤ <i>Mencabut Hibah</i> ➤ <i>Macam-macam Hibah</i> ➤ <i>Hikmah Hibah</i> ❖ Menjawab pertanyaan yang terdapat pada buku pegangan peserta didik atau lembar kerja yang telah disediakan. ❖ Bertanya tentang hal yang belum dipahami, atau guru melemparkan beberapa pertanyaan kepada siswa. ❖ Menyelesaikan uji kompetensi yang terdapat pada buku pegangan 	

2. Pertemuan Ke- 2 (2 x 40 menit)		Waktu
	peserta didik atau pada lembar kerja yang telah disediakan secara individu untuk mengecek penguasaan siswa terhadap materi pelajaran	
<p>Catatan : Selama pembelajaran berlangsung, guru mengamati sikap siswa dalam pembelajaran yang meliputi sikap: disiplin, rasa percaya diri, berperilaku jujur, tangguh menghadapi masalah tanggungjawab, rasa ingin tahu, peduli lingkungan)</p>		
<p style="text-align: center;">Kegiatan Penutup</p> <p>Peserta didik :</p> <ul style="list-style-type: none"> • Membuat resume dengan bimbingan guru tentang point-point penting yang muncul dalam kegiatan pembelajaran yang baru dilakukan. • Mengagendakan pekerjaan rumah. • Mengagendakan projek yang harus dipelajari pada pertemuan berikutnya di luar jam sekolah atau dirumah. <p>Guru :</p> <ul style="list-style-type: none"> • Memeriksa pekerjaan siswa yang selesai langsung diperiksa. Peserta didik yang selesai mengerjakan projek dengan benar diberi paraf serta diberi nomor urut peringkat, untuk penilaian projek. • Memberikan penghargaan kepada kelompok yang memiliki kinerja dan kerjasama yang baik 		10 menit

3. Pertemuan Ke- 3 (2 x 40 menit)		Waktu
Kegiatan Pendahuluan		10 menit
<p>Guru : Orientasi</p> <ul style="list-style-type: none"> ❖ Melakukan pembukaan dengan salam pembuka dan berdoa untuk memulai pembelajaran ❖ Memeriksa kehadiran peserta didik sebagai sikap disiplin ❖ Menyiapkan fisik dan psikis peserta didik dalam mengawali kegiatan pembelajaran. <p>Apersepsi</p> <ul style="list-style-type: none"> • Mengaitkan materi/<i>tema/kegiatan</i> pembelajaran yang akan dilakukan dengan pengalaman peserta didik dengan materi/<i>tema/kegiatan</i> sebelumnya yaitu <ul style="list-style-type: none"> ➢ <i>Pengertian hibah</i> ➢ <i>Hukum Hibah</i> ➢ <i>Rukun Hibah dan Syarat-syaratnya</i> ➢ <i>Mencabut Hibah</i> ➢ <i>Macam-macam Hibah</i> ➢ <i>Hikmah Hibah</i> • Mengingat kembali materi prasyarat dengan bertanya. • Mengajukan pertanyaan yang ada keterkaitannya dengan pelajaran yang akan dilakukan. <p>Motivasi</p> <ul style="list-style-type: none"> • Memberikan gambaran tentang manfaat mempelajari pelajaran yang akan dipelajari. • Apabila materi tema projek ini kerjakan dengan baik dan sungguh-sungguh ini dikuasai dengan baik, maka peserta didik diharapkan dapat menjelaskan tentang: <ul style="list-style-type: none"> ➢ <i>Pengertian hadiah</i> ➢ <i>Hukum dan Dalil Hadiah</i> ➢ <i>Rukun dan Syarat Hadiah</i> ➢ <i>Macam-macam Hadiah</i> ➢ <i>Adab Memberi dan Menerima Hadiah</i> ➢ <i>Persamaan dan perbedaan Sedekah, Hibah dan Hadiah</i> ➢ <i>Perbedaan Antara Hadiah Dengan Suap</i> ➢ <i>Solusi Suap Dan Hadiah Yang Haram</i> ➢ <i>Hikmah Dan Manfaat Shadaqah, Hibah Dan Hadiah</i> • Menyampaikan tujuan pembelajaran pada pertemuan yang berlangsung • Mengajukan pertanyaan. <p>Pemberian Acuan</p> <ul style="list-style-type: none"> • Memberitahukan materi pelajaran yang akan dibahas pada pertemuan saat itu. • Memberitahukan tentang kompetensi inti, kompetensi dasar, indikator, dan KKM pada pertemuan yang berlangsung 		

3. Pertemuan Ke- 3 (2 x 40 menit)		Waktu
<ul style="list-style-type: none"> • Pembagian kelompok belajar • Menjelaskan mekanisme pelaksanaan pengalaman belajar sesuai dengan langkah-langkah pembelajaran. 		
Kegiatan Inti		60 menit
Sintak Model Pembelajaran	Kegiatan Pembelajaran	
Stimulation (stimulasi/ pemberian rangsangan)	<p>Peserta didik diberi motivasi atau rangsangan untuk memusatkan perhatian pada topic</p> <ul style="list-style-type: none"> ➤ <i>Pengertian hadiah</i> ➤ <i>Hukum dan Dalil Hadiah</i> ➤ <i>Rukun dan Syarat Hadiah</i> ➤ <i>Macam-macam Hadiah</i> ➤ <i>Adab Memberi dan Menerima Hadiah</i> ➤ <i>Persamaan dan perbedaan Sedekah, Hibah dan Hadiah</i> ➤ <i>Perbedaan Antara Hadiah Dengan Suap</i> ➤ <i>Solusi Suap Dan Hadiah Yang Haram</i> ➤ <i>Hikmah Dan Manfaat Shadaqah, Hibah Dan Hadiah</i> <p>dengan cara :</p> <ul style="list-style-type: none"> ❖ Melihat (tanpa atau dengan alat) <ul style="list-style-type: none"> Menayangkan gambar/foto tentang <ul style="list-style-type: none"> ➤ <i>Pengertian hadiah</i> ➤ <i>Hukum dan Dalil Hadiah</i> ➤ <i>Rukun dan Syarat Hadiah</i> ➤ <i>Macam-macam Hadiah</i> ➤ <i>Adab Memberi dan Menerima Hadiah</i> ➤ <i>Persamaan dan perbedaan Sedekah, Hibah dan Hadiah</i> ➤ <i>Perbedaan Antara Hadiah Dengan Suap</i> ➤ <i>Solusi Suap Dan Hadiah Yang Haram</i> ➤ <i>Hikmah Dan Manfaat Shadaqah, Hibah Dan Hadiah</i> ❖ Mengamati <ul style="list-style-type: none"> ➤ Peserta didik diminta mengamati gambar /foto yang berhubungan dengan <ul style="list-style-type: none"> - <i>Pengertian hadiah</i> - <i>Hukum dan Dalil Hadiah</i> - <i>Rukun dan Syarat Hadiah</i> - <i>Macam-macam Hadiah</i> - <i>Adab Memberi dan Menerima Hadiah</i> - <i>Persamaan dan perbedaan Sedekah, Hibah dan Hadiah</i> - <i>Perbedaan Antara Hadiah Dengan Suap</i> - <i>Solusi Suap Dan Hadiah Yang Haram</i> - <i>Hikmah Dan Manfaat Shadaqah, Hibah Dan Hadiah</i> ❖ Membaca <ul style="list-style-type: none"> ➤ Peserta didik diminta membaca materi dari buku paket atau buku-buku penunjang lain, dari internet/materi yang berhubungan dengan <ul style="list-style-type: none"> - <i>Pengertian hadiah</i> - <i>Hukum dan Dalil Hadiah</i> - <i>Rukun dan Syarat Hadiah</i> - <i>Macam-macam Hadiah</i> - <i>Adab Memberi dan Menerima Hadiah</i> - <i>Persamaan dan perbedaan Sedekah, Hibah dan Hadiah</i> - <i>Perbedaan Antara Hadiah Dengan Suap</i> - <i>Solusi Suap Dan Hadiah Yang Haram</i> - <i>Hikmah Dan Manfaat Shadaqah, Hibah Dan Hadiah</i> ➤ Peserta didik diminta membaca dan melapalkan ayat-ayat alquran dan hadist-hadist yang terdapat pada buku siswa ❖ Mendengar <ul style="list-style-type: none"> ➤ Peserta didik diminta mendengarkan pemberian materi oleh guruyang berkaitan dengan 	

3. Pertemuan Ke- 3 (2 x 40 menit)		Waktu
	<ul style="list-style-type: none"> - Pengertian hadiah - Hukum dan Dalil Hadiah - Rukun dan Syarat Hadiah - Macam-macam Hadiah - Adab Memberi dan Menerima Hadiah - Persamaan dan perbedaan Sedekah, Hibah dan Hadiah - Perbedaan Antara Hadiah Dengan Suap - Solusi Suap Dan Hadiah Yang Haram - Hikmah Dan Manfaat Shadaqah,Hibah Dan Hadiah <p>❖ Menyimak,</p> <ul style="list-style-type: none"> ➤ Peserta didik diminta menyimak penjelasan pengantar kegiatan secara garis besar/global tentang materi pelajaran mengenai : <ul style="list-style-type: none"> - Pengertian hadiah - Hukum dan Dalil Hadiah - Rukun dan Syarat Hadiah - Macam-macam Hadiah - Adab Memberi dan Menerima Hadiah - Persamaan dan perbedaan Sedekah, Hibah dan Hadiah - Perbedaan Antara Hadiah Dengan Suap - Solusi Suap Dan Hadiah Yang Haram - Hikmah Dan Manfaat Shadaqah,Hibah Dan Hadiah 	
Problem statemen (pertanyaan/ identifikasi masalah)	<p>Guru memberikan kesempatan pada peserta didik untuk mengidentifikasi sebanyak mungkin pertanyaan yang berkaitan dengan gambar yang disajikan dan akan dijawab melalui kegiatan belajar, contohnya :</p> <p>❖ Mengajukan pertanyaan tentang :</p> <ul style="list-style-type: none"> ➤ Pengertian hadiah ➤ Hukum dan Dalil Hadiah ➤ Rukun dan Syarat Hadiah ➤ Macam-macam Hadiah ➤ Adab Memberi dan Menerima Hadiah ➤ Persamaan dan perbedaan Sedekah, Hibah dan Hadiah ➤ Perbedaan Antara Hadiah Dengan Suap ➤ Solusi Suap Dan Hadiah Yang Haram ➤ Hikmah Dan Manfaat Shadaqah,Hibah Dan Hadiah <p>yang tidak dipahami dari apa yang diamati atau pertanyaan untuk mendapatkan informasi tambahan tentang apa yang diamati (dimulai dari pertanyaan faktual sampai ke pertanyaan yang bersifat hipotetik) untuk mengembangkan kreativitas, rasa ingin tahu, kemampuan merumuskan pertanyaan untuk membentuk pikiran kritis yang perlu untuk hidup cerdas dan belajar sepanjang hayat. Misalnya :</p>	
Data collection (pengumpulan data)	<p>Peserta didik mengumpulkan informasi yang relevan untuk menjawab pertanyaan yang telah diidentifikasi melalui kegiatan:</p> <p>❖ Mengamati obyek/kejadian,</p> <p>❖ Wawancara dengan nara sumber</p> <p>❖ Mengumpulkan informasi</p> <ul style="list-style-type: none"> ➤ Peserta didik diminta mengumpulkan data yang diperoleh dari berbagai sumber tentang <ul style="list-style-type: none"> - Pengertian hibah - Hukum Hibah - Rukun Hibah dan Syarat-syaratnya - Mencabut Hibah - Macam-macam Hibah - Hikmah Hibah <p>❖ Membaca sumber lain selain buku teks,</p> <ul style="list-style-type: none"> ➤ Peserta didik diminta mengeksplor pengetahuannya dengan membaca buku referensi tentang <ul style="list-style-type: none"> - Pengertian hadiah - Hukum dan Dalil Hadiah - Rukun dan Syarat Hadiah - Macam-macam Hadiah - Adab Memberi dan Menerima Hadiah 	

3. Pertemuan Ke- 3 (2 x 40 menit)	Waktu
	<ul style="list-style-type: none"> - <i>Persamaan dan perbedaan Sedekah, Hibah dan Hadiah</i> - <i>Perbedaan Antara Hadiah Dengan Suap</i> - <i>Solusi Suap Dan Hadiah Yang Haram</i> - <i>Hikmah Dan Manfaat Shadaqah,Hibah Dan Hadiah</i> <p>❖ Mempresentasikan ulang</p> <ul style="list-style-type: none"> ➤ <i>Peserta didik mengkomunikasikan secara lisan atau mempresentasikan tentang</i> <ul style="list-style-type: none"> - <i>Pengertian hadiah</i> - <i>Hukum dan Dalil Hadiah</i> - <i>Rukun dan Syarat Hadiah</i> - <i>Macam-macam Hadiah</i> - <i>Adab Memberi dan Menerima Hadiah</i> - <i>Persamaan dan perbedaan Sedekah, Hibah dan Hadiah</i> - <i>Perbedaan Antara Hadiah Dengan Suap</i> - <i>Solusi Suap Dan Hadiah Yang Haram</i> - <i>Hikmah Dan Manfaat Shadaqah,Hibah Dan Hadiah</i> <p>❖ Aktivitas :</p> <ul style="list-style-type: none"> ➤ <i>Peserta didik diminta menjawab pertanyaan – pertanyaan yang terdapat pada buku siswa</i> <ul style="list-style-type: none"> - <i>Peserta didik diminta melaksanakan tanya jawab</i> - <i>Peserta didik diminta memaparkan intisari dari pelajaran tersebut dalam bentuk bagan tentang ketentuan pelaksanaan hadiah</i> - <i>Peserta didik diminta merefleksi terhadap pembelajaran yang telah dilaksanakan</i> <p>❖ Mendiskusikan</p> <ul style="list-style-type: none"> ➤ <i>Peserta didik diminta berdiskusi dalam kelompok untuk membahas mengenai</i> <ul style="list-style-type: none"> - <i>Pengertian hadiah</i> - <i>Hukum dan Dalil Hadiah</i> - <i>Rukun dan Syarat Hadiah</i> - <i>Macam-macam Hadiah</i> - <i>Adab Memberi dan Menerima Hadiah</i> - <i>Persamaan dan perbedaan Sedekah, Hibah dan Hadiah</i> - <i>Perbedaan Antara Hadiah Dengan Suap</i> - <i>Solusi Suap Dan Hadiah Yang Haram</i> - <i>Hikmah Dan Manfaat Shadaqah,Hibah Dan Hadiah</i> ➤ <i>Kemudian Tiap kelompok mencatat hasil diskusinya di kertas (guru bisa mengembangkan dengan kertas ukuran besar). Tiap kelompok menyampaikan hasil diskusinya secara singkat.</i> <p>❖ Mengulang</p> <p>❖ Saling tukar informasi tentang :</p> <ul style="list-style-type: none"> ➤ <i>Pengertian hadiah</i> ➤ <i>Hukum dan Dalil Hadiah</i> ➤ <i>Rukun dan Syarat Hadiah</i> ➤ <i>Macam-macam Hadiah</i> ➤ <i>Adab Memberi dan Menerima Hadiah</i> ➤ <i>Persamaan dan perbedaan Sedekah, Hibah dan Hadiah</i> ➤ <i>Perbedaan Antara Hadiah Dengan Suap</i> ➤ <i>Solusi Suap Dan Hadiah Yang Haram</i> ➤ <i>Hikmah Dan Manfaat Shadaqah,Hibah Dan Hadiah</i> <p>dengan ditanggapi aktif oleh peserta didik dari kelompok lainnya sehingga diperoleh sebuah pengetahuan baru yang dapat dijadikan sebagai bahan diskusi kelompok kemudian, dengan menggunakan metode ilmiah yang terdapat pada buku pegangan peserta didik atau pada lembar kerja yang disediakan dengan cermat untuk mengembangkan sikap teliti, jujur, sopan, menghargai pendapat orang lain, kemampuan berkomunikasi, menerapkan kemampuan mengumpulkan informasi melalui berbagai cara yang dipelajari, mengembangkan kebiasaan belajar dan belajar sepanjang hayat.</p>
Data	Peserta didik dalam kelompoknya berdiskusi mengolah data hasil

3. Pertemuan Ke- 3 (2 x 40 menit)		Waktu
processing (pengolahan Data)	<p>pengamatan dengan cara :</p> <ul style="list-style-type: none"> ❖ Berdiskusi tentang data : <ul style="list-style-type: none"> ➤ <i>Pengertian hadiah</i> ➤ <i>Hukum dan Dalil Hadiah</i> ➤ <i>Rukun dan Syarat Hadiah</i> ➤ <i>Macam-macam Hadiah</i> ➤ <i>Adab Memberi dan Menerima Hadiah</i> ➤ <i>Persamaan dan perbedaan Sedekah, Hibah dan Hadiah</i> ➤ <i>Perbedaan Antara Hadiah Dengan Suap</i> ➤ <i>Solusi Suap Dan Hadiah Yang Haram</i> ➤ <i>Hikmah Dan Manfaat Shadaqah, Hibah Dan Hadiah</i> <p>yang sudah dikumpulkan / terangkum dalam kegiatan sebelumnya.</p> <ul style="list-style-type: none"> ❖ Mengolah informasi yang sudah dikumpulkan dari hasil kegiatan/pertemuan sebelumnya mau pun hasil dari kegiatan mengamati dan kegiatan mengumpulkan informasi yang sedang berlangsung dengan bantuan pertanyaan-pertanyaan pada lembar kerja. ❖ Peserta didik mengerjakan beberapa soal mengenai <ul style="list-style-type: none"> ➤ <i>Pengertian hadiah</i> ➤ <i>Hukum dan Dalil Hadiah</i> ➤ <i>Rukun dan Syarat Hadiah</i> ➤ <i>Macam-macam Hadiah</i> ➤ <i>Adab Memberi dan Menerima Hadiah</i> ➤ <i>Persamaan dan perbedaan Sedekah, Hibah dan Hadiah</i> ➤ <i>Perbedaan Antara Hadiah Dengan Suap</i> ➤ <i>Solusi Suap Dan Hadiah Yang Haram</i> ➤ <i>Hikmah Dan Manfaat Shadaqah, Hibah Dan Hadiah</i> 	
Verification (pembuktian)	<p>Peserta didik mendiskusikan hasil pengamatannya dan memverifikasi hasil pengamatannya dengan data-data atau teori pada buku sumber melalui kegiatan :</p> <ul style="list-style-type: none"> ❖ Menambah keluasan dan kedalaman sampai kepada pengolahan informasi yang bersifat mencari solusi dari berbagai sumber yang memiliki pendapat yang berbeda sampai kepada yang bertentangan untuk mengembangkan sikap jujur, teliti, disiplin, taat aturan, kerja keras, kemampuan menerapkan prosedur dan kemampuan berpikir induktif serta deduktif dalam membuktikan : <ul style="list-style-type: none"> ➤ <i>Pengertian hadiah</i> ➤ <i>Hukum dan Dalil Hadiah</i> ➤ <i>Rukun dan Syarat Hadiah</i> ➤ <i>Macam-macam Hadiah</i> ➤ <i>Adab Memberi dan Menerima Hadiah</i> ➤ <i>Persamaan dan perbedaan Sedekah, Hibah dan Hadiah</i> ➤ <i>Perbedaan Antara Hadiah Dengan Suap</i> ➤ <i>Solusi Suap Dan Hadiah Yang Haram</i> ➤ <i>Hikmah Dan Manfaat Shadaqah, Hibah Dan Hadiah</i> <p>antara lain dengan : Peserta didik dan guru secara bersama-sama membahas jawaban soal-soal yang telah dikerjakan oleh peserta didik.</p>	
Generalizatio (menarik kesimpulan)	<p>Peserta didik berdiskusi untuk menyimpulkan</p> <ul style="list-style-type: none"> ❖ Menyampaikan hasil diskusi berupa kesimpulan berdasarkan hasil analisis secara lisan, tertulis, atau media lainnya untuk mengembangkan sikap jujur, teliti, toleransi, kemampuan berpikir sistematis, mengungkapkan pendapat dengan sopan ❖ Mempresentasikan hasil diskusi kelompok secara klasikal tentang : <ul style="list-style-type: none"> ➤ <i>Pengertian hadiah</i> ➤ <i>Hukum dan Dalil Hadiah</i> ➤ <i>Rukun dan Syarat Hadiah</i> ➤ <i>Macam-macam Hadiah</i> ➤ <i>Adab Memberi dan Menerima Hadiah</i> ➤ <i>Persamaan dan perbedaan Sedekah, Hibah dan Hadiah</i> ➤ <i>Perbedaan Antara Hadiah Dengan Suap</i> 	

3. Pertemuan Ke- 3 (2 x 40 menit)		Waktu
	<ul style="list-style-type: none"> ➢ <i>Solusi Suap Dan Hadiah Yang Haram</i> ➢ <i>Hikmah Dan Manfaat Shadaqah,Hibah Dan Hadiah</i> ❖ Mengemukakan pendapat atas presentasi yang dilakukan dan ditanggapi oleh kelompok yang mempresentasikan ❖ Bertanya atas presentasi yang dilakukan dan peserta didik lain diberi kesempatan untuk menjawabnya. ❖ Menyimpulkan tentang point-point penting yang muncul dalam kegiatan pembelajaran yang baru dilakukan berupa : Laporan hasil pengamatan secara tertulis tentang <ul style="list-style-type: none"> ➢ <i>Pengertian hadiah</i> ➢ <i>Hukum dan Dalil Hadiah</i> ➢ <i>Rukun dan Syarat Hadiah</i> ➢ <i>Macam-macam Hadiah</i> ➢ <i>Adab Memberi dan Menerima Hadiah</i> ➢ <i>Persamaan dan perbedaan Sedekah, Hibah dan Hadiah</i> ➢ <i>Perbedaan Antara Hadiah Dengan Suap</i> ➢ <i>Solusi Suap Dan Hadiah Yang Haram</i> ➢ <i>Hikmah Dan Manfaat Shadaqah,Hibah Dan Hadiah</i> ❖ Menjawab pertanyaan yang terdapat pada buku pegangan peserta didik atau lembar kerja yang telah disediakan. ❖ Bertanya tentang hal yang belum dipahami, atau guru melemparkan beberapa pertanyaan kepada siswa. ❖ Menyelesaikan uji kompetensi yang terdapat pada buku pegangan peserta didik atau pada lembar kerja yang telah disediakan secara individu untuk mengecek penguasaan siswa terhadap materi pelajaran 	
<p>Catatan : Selama pembelajaran berlangsung, guru mengamati sikap siswa dalam pembelajaran yang meliputi sikap: disiplin, rasa percaya diri, berperilaku jujur, tangguh menghadapi masalah tanggungjawab, rasa ingin tahu, peduli lingkungan)</p>		
<p style="text-align: center;">Kegiatan Penutup</p> <p>Peserta didik :</p> <ul style="list-style-type: none"> • Membuat resume dengan bimbingan guru tentang point-point penting yang muncul dalam kegiatan pembelajaran yang baru dilakukan. • Mengagendakan pekerjaan rumah. • Mengagendakan projek yang harus mempelajarai pada pertemuan berikutnya di luar jam sekolah atau dirumah. <p>Guru :</p> <ul style="list-style-type: none"> • Memeriksa pekerjaan siswa yang selesai langsung diperiksa. Peserta didik yang selesai mengerjakan projek dengan benar diberi paraf serta diberi nomor urut peringkat, untuk penilaian projek. • Memberikan penghargaan kepada kelompok yang memiliki kinerja dan kerjasama yang baik 		10 menit

F. Penilaian

1. Jenis/teknik Penilaian:

1. Teknik Penilaian

a. Sikap

- Penilaian Observasi, Mengamati sikap peserta didik dalam melakukan diskusi yang mencakup kesantunan, percaya diri dan kemampuan bermusyawarah
- Penilaian Diri (self assessment)
- Penilaian Teman Sebaya peer assessment)
- Penilaian Jurnal (anecdotal record)

b. Pengetahuan

- Tes Tertulis Uraian atau Pilihan Ganda, Melakukan tes untuk mengetahui pemahaman siswa tentang Sedekah,Hibah,dan Hadiah

- Observasi Terhadap Diskusi, Tanya Jawab dan Percakapan.
- Penugasan, Membuat kesimpulan tentang Sedekah, Hibah, dan Hadiah

c. Keterampilan

- Penilaian Unjuk Kerja, Praktik/Kinerja Kemampuan berdiskusi sesuai perannya tentang Sedekah, Hibah, dan Hadiah
- Penilaian Proyek,
- Penilaian Produk,
- Penilaian Portofolio
- Penilaian Tertulis

2. Instrumen Penilaian

- Pertemuan Pertama
- Pertemuan Kedua
- Pertemuan Ketiga

**LEMBAR PENGAMATAN PENILAIAN SIKAP
PENILAIAN OBSERVASI**

Rubrik:

Indikator sikap aktif dalam pembelajaran:

1. Kurang baik *jika* menunjukkan sama sekali tidak ambil bagian dalam pembelajaran
2. Cukup *jika* menunjukkan ada sedikit usaha ambil bagian dalam pembelajaran tetapi belum ajeg/konsisten
3. Baik *jika* menunjukkan sudah ada usaha ambil bagian dalam pembelajaran tetapi belum ajeg/konsisten
4. Sangat baik *jika* menunjukkan sudah ambil bagian dalam menyelesaikan tugas kelompok secara terus menerus dan ajeg/konsisten

Indikator sikap bekerjasama dalam kegiatan kelompok.

1. Kurang baik *jika* sama sekali tidak berusaha untuk bekerjasama dalam kegiatan kelompok.
2. Cukup *jika* menunjukkan ada sedikit usaha untuk bekerjasama dalam kegiatan kelompok tetapi masih belum ajeg/konsisten.
3. Baik *jika* menunjukkan sudah ada usaha untuk bekerjasama dalam kegiatan kelompok tetapi masih belum ajeg/konsisten.
4. Sangat baik *jika* menunjukkan adanya usaha bekerjasama dalam kegiatan kelompok secara terus menerus dan ajeg/konsisten.

Indikator sikap toleran terhadap proses pemecahan masalah yang berbeda dan kreatif.

1. Kurang baik *jika* sama sekali tidak bersikap toleran terhadap proses pemecahan masalah yang berbeda dan kreatif.
2. Cukup *jika* menunjukkan ada sedikit usaha untuk bersikap toleran terhadap proses pemecahan masalah yang berbeda dan kreatif tetapi masuih belum ajeg/konsisten
3. Baik *jika* menunjukkan sudah ada usaha untuk bersikap toleran terhadap proses pemecahan masalah yang berbeda dan kreatif tetapi masuih belum ajeg/konsisten.
4. Sangat baik *jika* menunjukkan sudah ada usaha untuk bersikap toleran terhadap proses pemecahan masalah yang berbeda dan kreatif secara terus menerus dan ajeg/konsisten.

Bubuhkan tanda \surd pada kolom-kolom sesuai hasil pengamatan.

No	Nama Siswa	Sikap																	
		Tanggung Jawab				Jujur				Peduli				Kerjasama				San	
		KR	CK	BA	SB	KR	CK	BA	SB	KR	CK	BA	SB	KR	CK	BA	SB	KR	CK
1	2	3	4	1	2	3	4	1	2	3	4	1	2	3	4	1	2		
1																			
2																			
3																			
4																			
5																			

K : Kurang C: Cukup B: Baik SB : Baik Sekali

REKAPITULASI PENILAIAN SIKAP – OBSERVASI

NO	NAMA SISWA	SIKAP	Skor
----	------------	-------	------

		Tanggung Jawab	Jujur	Pedul	Kerja Sama	Santun	Percaya Diri	Disiplin	Rata-rata
1									
2									

Lembar Penilaian Sikap - Observasi pada Kegiatan Praktikum								
Mata Pelajaran :								
Kelas/Semester :								
Topik/Subtopik :								
Indikator : Peserta didik menunjukkan perilaku ilmiah disiplin, tanggung jawab, jujur, teliti dalam melakukan percobaan								
No	Nama Siswa	Disiplin	Tanggung Jawab	Kerja sama	Teliti	Kreatif	Peduli Lingkungan	Keterangan
1								
2								
....								
Kolom Aspek perilaku diisi dengan angka yang sesuai dengan kriteria berikut. 4 = sangat baik 3 = baik 2 = cukup 1 = kurang								

Lembar Penilaian Sikap - Observasi pada Kegiatan Diskusi						
Mata Pelajaran :						
Kelas/Semester :						
Topik/Subtopik :						
Indikator : Peserta didik menunjukkan perilaku kerja sama, santun, toleran, responsif dan proaktif serta bijaksana sebagai wujud kemampuan memecahkan masalah dan membuat keputusan.						
No	Nama Siswa	Kerja sama	Rasa Ingin Tahu	Santun	Komunikatif	Keterangan
1						
2						
....						
Kolom Aspek perilaku diisi dengan angka yang sesuai dengan kriteria berikut. 4 = sangat baik 3 = baik 2 = cukup 1 = kurang						

LEMBAR PENILAIAN SIKAP – DIRI

PENILAIAN DIRI	
Nama :	
Kelas :	
Kelompok :	
Untuk pertanyaan 1 sampai dengan 6, tulis masing-masing huruf sesuai dengan pendapatmu!	
A = Selalu B = Sering C = Jarang D = Tidak pernah	
1	Saya memiliki motivasi dalam diri saya sendiri selama proses pembelajaran
2	Saya bekerjasama dalam menyelesaikan tugas kelompok

3	Saya menunjukkan sikap konsisten dalam proses pembelajaran
4	Saya menunjukkan sikap disiplin dalam menyelesaikan tugas individu maupun kelompok
5	Saya menunjukkan rasa percaya diri dalam mengemukakan gagasan, bertanya, atau menyajikan hasil diskusi
6	Saya menunjukkan sikap toleransi dan saling menghargai terhadap perbedaan pendapat/cara dalam menyelesaikan masalah
7	Saya menunjukkan sikap positif (individu dan social) dalam diskusi kelompok
8	Saya menunjukkan sikap ilmiah pada saat melaksanakan studi literatur atau pencarian informasi
9	Saya menunjukkan perilaku dan sikap menerima, menghargai, dan melaksanakan kejujuran, kerja keras, disiplin dan tanggung jawab
7	Selama kegiatan pembelajaran, tugas apa yang kamu lakukan?

Pedoman Penskoran: Skor 4, jika A = Selalu
 Skor 3, jika B = Sering
 Skor 2, jika C = Jarang
 Skor 1, jika D = Tidak pernah

Skor Perolehan = $\frac{\text{JumlahSkorPerolehan}}{24}$

Penilaian Sikap - Diri setelah peserta didik selesai belajar satu KD			
Topik :		Nama :	
		Kelas :	
Setelah mempelajari materi, Anda dapat melakukan penilaian diri dengan cara memberikan tanda V pada kolom yang tersedia sesuai dengan kemampuan			
No	Pernyataan	Sudah Memahami	Belum Memahami
1	Memahami		
2	Memahami		
3	Memahami		
4	Memahami		
REKAPITULASI PENILAIAN DIRI PESERTA DIDIK			
Mata Pelajaran	:		
Topik/Materi	:		
Kelas	:		

No	Nama	Skor Pernyataan penilaian Diri					Jumlah	Nilai
		1	2	3		
1	Diva	2	1	2		
2		2	2	1		
3							
....								

Nilai peserta didik dapat menggunakan rumus:

$$Nilai = \frac{Jumlah\ skor}{2 \times jumlah\ pernyataan} \times 100$$

**Penilaian Sikap - Diri
setelah melaksanakan suatu tugas**

Topik :

Nama :
.....

Kelas :
.....

Bacalah baik-baik setiap pernyataan dan berilah tanda V pada kolom yang sesuai dengan keadaan dirimu yang sebenarnya.

No	Pernyataan	Sudah Memahami	Belum Memahami
1	Selama melakukan tugas kelompok saya bekerjasama dengan teman satu kelompok		
2	MemahaSaya mencatat data dengan teliti dan sesuai dengan fakta		
3	Saya melakukan tugas sesuai dengan jadwal yang telah dirancang		
4	Saya membuat tugas terlebih dahulu dengan membaca literatur yang mendukung tugas		
5		

skor : YA=2, Tidak =1

REKAPITULASI PENILAIAN DIRI PESERTA DIDIK

Mata Pelajaran :

Topik/Materi :

Kelas :

No	Nama	Skor Pernyataan penilaian Diri					Jumlah	Nilai
		1	2	3		
1	Diva	2	1	2		
2		2	2	1		
3							
....								

Nilai peserta didik dapat menggunakan rumus:

$$Nilai = \frac{Jumlah\ skor}{2 \times jumlah\ pernyataan} \times 100$$

Penilaian Sikap - Antar Peserta Didik

Mata Pelajaran :

Kelas/Semester :

Topik/Subtopik :

Indikator : Peserta didik menunjukkan perilaku kerja sama, santun, toleran, responsif dan proaktif serta bijaksana sebagai wujud kemampuan memecahkan masalah dan membuat keputusan.

Penilaian antar Peserta Didik

Topik/Subtopik: Nama Teman yang dinilai:
 Tanggal Penilaian: Nama Penilai:.....

- Amati perilaku temanmu dengan cermat selamat mengikuti pembelajaran
- Berikan tanda v pada kolom yang disediakan berdasarkan hasil pengamatannya.
- Serahkan hasil pengamatanmu kepada gurumu

No	Perilaku	Dilakukan / Muncul	
		Ya	Tidak
1	Mau menerima pendapat teman		
2	Memaksa teman untuk menerima pendapatnya		
3	Memberi solusi terhadap pendapat yang bertentangan		
4	Mau bekerjasama dengan semua teman		
5		

Pemberian skor untuk perilaku positif = 2, Tidak = 1. Untuk yang negatif Ya = 1 dan Tidak = 2

Rekapitulasi Penilaian antar Peserta Didik

No	Nama	Skor Perilaku					Jumlah	Nilai
		1	2	3	4	5		
1	Diva	2	1	2	2	2	9	
2		2	2	1	
3								
....								

Nilai peserta didik dapat menggunakan rumus:

$$Nilai = \frac{Jumlah\ skor}{2 \times jumlah\ pernyataan} \times 100$$

LEMBAR PENILAIAN SIKAP - TEMAN SEBAYA

Instrumen

Petunjuk:

Berilah tanda (X) pada pilihan yang paling menggambarkan kondisi teman sejawat kamu dalam kurun waktu 1 (satu) minggu terakhir.

Nama Teman yang Dinilai :

Kelas :

No.	Aspek Penilaian	<div style="display: flex; justify-content: space-around; align-items: center;"> <div style="border: 1px solid black; padding: 2px;">Tidak Pernah</div> <div style="border: 1px solid black; padding: 2px;">Jarang</div> <div style="border: 1px solid black; padding: 2px;">Sering</div> <div style="border: 1px solid black; padding: 2px;">Selalu</div> </div>			
		4	3	2	1
1.	Siswa bertanya kepada teman ketika mengerjakan tugas individu				
2.	Siswa meniru/menyontek pekerjaan teman pada saat ulangan				
3.	Siswa tidak mengeluh ketika menyelesaikan tugas individu atau kelompok				
4.	Siswa menuntaskan tugas yang diberikan guru				
5.	Siswa bertanya kepada guru atau teman ketika proses pembelajaran berlangsung				
6.	Siswa mengumpulkan tugas tepat waktu				
Jumlah					
Total Skor					

Keterangan:

- Tidak Pernah (intensitas sikap yang diamati tidak muncul)
- Jarang (intensitasnya sikap yang diamati sebagian kecil muncul)
- Sering (intensitasnya sikap yang diamati sebagian besar muncul)
- Selalu (intensitasnya sikap yang diamati selalu muncul)

Kategori: 86 – 100 : Sangat Baik 71 – 85 : Baik
 55 – 70 : Cukup < 55 : Kurang

LEMBAR PENILAIAN SIKAP - JURNAL

Nama Siswa :
 Kelas :

No.	Hari/Tanggal	Sikap/Perilaku		Keterangan
		Positif	Negatif	

Kesimpulan :

.....

Penilaian Sikap - Jurnal			
Nama Peserta Didik :			
Kelas :			
Aspek yang diamati :			
No	Hari/tanggal	Kejadian	Keterangan / Tindak Lanjut
1			
....			
Nilai jurnal menggunakan skala Sangat Baik (SB), Baik (B), Cukup (C), dan Kurang (K)			

**LEMBAR PENILAIAN PENGETAHUAN TERTULIS
 (Bentuk Uraian)**

Soal Tes Uraian

1. .
2. .
3. .
4. .
5. .

Kunci Jawaban Soal Uraian dan Pedoman Penskoran

Alternatif jawaban	Penyelesaian	Skor
1		2
2		2
3		2
4		2

5		2
	Jumlah	10

$$\text{Nilai} = \frac{\text{Jumlah skor yang diperoleh}}{5} \times 10$$

Penilaian Pengetahuan - Tes Tulis Uraian		
Topik :		
Indikator :		
Soal :		
a.		
b.		
Jawaban :		
a.		
b.		
Pedoman Penskoran		
No	Jawaban	Skor
a.		
b.		
Skor maksimal		

**LEMBAR PENILAIAN PENGETAHUAN -TERTULIS
(Pilihan Ganda)**

Pilih Satu Jawaban yang paling tepat !

1.
 - a.
 - b.
 - c.
 - d.
 - e.
 - dst.

Kunci Jawaban Pilihan Ganda dan Pedoman Penskoran

Alternatif Jawaban	Penyelesaian	Skor
1		1
2		1
3		1
4		1
....		1
20		1
	Jumlah	20

$$\text{Nilai} = \frac{\text{Jumlah skor yang diperoleh}}{20} \times 10$$

Penilaian Pengetahuan - Tes Tulis Pilihan Ganda	
Topik :	
Indikator :	
Soal :	
Jawaban :	
a.	
b.	
c.	

d.
e.

LEMBAR PENILAIAN PENGETAHUAN (ANALISIS)- TES TERTULIS

NO	NAMA	PILIHAN GANDA																					
		01	02	03	04	05	06	07	08	09	10	11	12	13	14	15	16	17	18	19	20	01	02
1																							
2																							
3																							
4																							
5																							

**LEMBAR PENILAIAN PENGETAHUAN
Observasi terhadap Diskusi Tanya Jawab dan Percakapan**

KELAS :

No	Nama Peserta Didik	Pernyataan							
		Pengungkapan gagasan yang orisinal		Kebenaran Konsep		Ketepatan penggunaan istilah		Dan lain sebagainya	
		Ya	Tidak	Ya	Tidak	Ya	Tidak	Ya	Tidak
1									
2									
3									

Penilaian pengetahuan - Observasi Terhadap Diskusi, Tanya Jawab dan Percakapan								
Nama Peserta Didik	Pernyataan						Jumlah	
	Pengungkapan gagasan yang orisinal		Kebenaran konsep		Ketepatan penggunaan istilah		YA	TIDAK
	YA	TIDAK	YA	TIDAK	YA	TIDAK		
Diva								
Erwin								
....								

**LEMBAR PENILAIAN PENGETAHUAN
PENILAIAN PENUGASAN**

Penilaian Pengetahuan - Penugasan	
Mengidentifikasi	
Tugas : Menyusun laporan hasil percobaan tentang cara kerjasecara tertulis dengan berbagai media.	
Indikator : membuat laporan hasil percobaan cara kerja	
Langkah Tugas :	
1. Lakukan observasi ke pasar atau tempat lainnya untuk mendapatkan informasi mengenai	
2. Datalah yang kamu dapatkan dalam bentuk tabel yang berisi,	
3. Diskusikan hasil observasi yang kamu lakukan bersama teman-temanmu untuk menjawab pertanyaan berikut:	

- a. Jenisapa yang paling banyak kamu temukan dipasaran?
 b. Bagaimana yang terjadi?
 c. Keuntungan apa yang diperoleh dalam kehidupan?
4. Tuliskan hasil kegiatanmu dalam bentuk laporan dan dikumpulkan serta dipresentasikan pada kegiatan pembelajaran berikutnya

Rubrik Penilaian

No.	Kriteria	Kelompok									
		9	8	7	6	5	4	3	2	1	
1	Kesesuaian dengan konsep dan prinsip bidang studi										
2	Ketepatan memilih bahan										
3	Kreativitas										
4	Ketepatan waktu pengumpulan tugas										
5	Kerapihan hasil										
	Jumlah skor										

Keterangan: 4 = sangat baik, 3 = baik, 2 = cukup baik, 1 = kurang baik

$$\text{Nilai Perolehan} = \frac{\text{Jumlah Skor}}{20}$$

LEMBAR PENILAIAN KETERAMPILAN - UNJUK KERJA

Pekerjaan :

-
-
-
-

Tabel : Rubrik Penilaian Unjuk Kerja

Tingkat	Kriteria
4	Jawaban menunjukkan penerapan konsep mendasar yang berhubungan dengan tugas ini. Ciri-ciri: Semua jawaban benar, sesuai dengan prosedur operasi dan penerapan konsep yang berhubungan dengan tugas ini
3	Jawaban menunjukkan penerapan konsep mendasar yang berhubungan dengan tugas ini. Ciri-ciri: Semua jawaban benar tetapi ada cara yang tidak sesuai atau ada satu jawaban salah. Sedikit kesalahan perhitungan dapat diterima
2	Jawaban menunjukkan keterbatasan atau kurang memahami masalah yang berhubungan dengan tugas ini. Ciri-ciri: Ada jawaban yang benar dan sesuai dengan prosedur, dan ada jawaban tidak sesuai dengan permasalahan yang ditanyakan.
1	Jawaban hanya menunjukkan sedikit atau sama sekali tidak ada pengetahuan bahasa Inggris yang berhubungan dengan masalah ini. Ciri-ciri: Semua jawaban salah, atau Jawaban benar tetapi tidak diperoleh melalui prosedur yang benar.
0	Tidak ada jawaban atau lembar kerja kosong

LEMBAR PENILAIAN KETERAMPILAN- UNJUK KERJA

KELAS :

No	Nama Siswa	Tingkat	Nilai	Ket.
----	------------	---------	-------	------

		4	3	2	1		
1.							
2.							
3.							

Lembar Pengamatan					
Penilaian Keterampilan - Unjuk Kerja/Kinerja/Praktik					
Topik :					
KI :					
KD :					
Indikator :					
No	Nama	Persiapan Percobaan	Pelaksanaan Percobaan	Kegiatan Akhir Percobaan	Jumlah Skor
1					
2					
....					
....					
No	Keterampilan yang dinilai	Skor	Rubrik		
1	Persiapan Percobaan (Menyiapkan alat Bahan)	30	- Alat-alat tertata rapih sesuai dengan keperluannya - Rangkaian alat percobaan tersusun dengan benar dan tepat - Bahan-bahan tersedia di tempat yang sudah ditentukan.		
		20	Ada 2 aspek yang tersedia		
		10	Ada 1 aspek yang tersedia		
2	Pelaksanaan Percobaan	30	- Menggunakan alat dengan tepat - Membuat bahan percobaan yang diperlukan dengan tepat - Menuangkan / menambahkan bahan yang tepat - Mengamati hasil percobaan dengan tepat		
		20	Ada 3 aspek yang tersedia		
		10	Ada 2 aspek yang tersedia		
3	Kegiatan akhir praktikum	30	- Membuang larutan atau sampah ketempatnya - Membersihkan alat dengan baik - Membersihkan meja praktikum - Mengembalikan alat ke tempat semula		
		20	Ada 3 aspek yang tersedia		
		10	Ada 2 aspek yang tersedia		

LEMBAR PENILAIAN KETERAMPILAN - PROYEK

Proyek :

-
-
-
-

Orientasi Masalah:

Bentuklah tim kelompokmu, kemudian pergilah ke yang ada dimu. Ambil alat yang digunakan untuk terhadap antara terhadap yang berada di, lakukan berulang-

ulang sehingga kamu menemukanyang antara dengan tersebut!

Langkah-langkah Pengerjaan:

1. Kerjakan tugas ini secara kelompok. Anggota tiap kelompok paling banyak 4 orang.
2. Selesaikan masalah terkait
3. Cari data dengan tersebut
4. Bandingkan untuk mencari umum jumlahpertahun
5. Lakukan prediksi dengan tersebut
6. Hasil pemecahan masalah dibuat dalam laporan tertulis tentang kegiatan yang dilakukan yang meliputi perencanaan, pelaksanaan pemecahan masalah, dan pelaporan hasil pemecahan masalah
7. Laporan bagian perencanaan meliputi: (a) tujuan kegiatan, (b) persiapan/strategi untuk pemecahan masalah
8. Laporan bagian pelaksanaan meliputi: (a) pengumpulan data, (b) proses pemecahan masalah, dan (c) penyajian data hasil
9. Laporan bagian pelaporan hasil meliputi: (a) kesimpulan akhir, (b) pengembangan hasil pada masalah lain (*jika memungkinkan*)
10. Laporan dikumpulkan paling lambat minggu setelah tugas ini diberikan

Rubrik Penilaian Proyek:

Kriteria	Skor
<ul style="list-style-type: none"> • Jawaban benar sesuai dengan kerangka berpikir ilmiah • Laporan memuat perencanaan, pelaksanaan dan pelaporan • Bagian perencanaan memuat tujuan kegiatan yang jelas dan persiapan/strategi pemecahan masalah yang benar dan tepat • Bagian pelaksanaan memuat proses pengumpulan data yang baik, pemecahan masalah yang masuk akal (nalar) dan penyajian data berbasis bukti • Bagian pelaporan memuat kesimpulan akhir yang sesuai dengan data, terdapat pengembangan hasil pada masalah lain • Kerjasama kelompok sangat baik 	4
<ul style="list-style-type: none"> • Jawaban benar sesuai dengan kerangka berpikir ilmiah • Laporan memuat perencanaan, pelaksanaan dan pelaporan • Bagian perencanaan memuat tujuan kegiatan yang jelas dan persiapan/strategi pemecahan masalah yang benar dan tepat • Bagian pelaksanaan memuat proses pengumpulan data yang baik, pemecahan masalah yang masuk akal (nalar) dan penyajian data berbasis bukti • Bagian pelaporan memuat kesimpulan akhir yang sesuai dengan data, tidak terdapat pengembangan hasil pada masalah lain • Kerjasama kelompok sangat baik 	3
<ul style="list-style-type: none"> • Jawaban benar tetapi kurang sesuai dengan kerangka berpikir ilmiah • Laporan memuat perencanaan, pelaksanaan dan pelaporan • Bagian perencanaan memuat tujuan kegiatan yang kurang jelas dan persiapan/strategi pemecahan masalah yang kurang benar dan tepat • Bagian pelaksanaan memuat proses pengumpulan data yang kurang baik, pemecahan masalah yang kurang masuk akal (nalar) dan penyajian data kurang berbasis bukti • Bagian pelaporan memuat kesimpulan akhir yang kurang sesuai dengan data, tidak terdapat pengembangan hasil pada masalah lain • Kerjasama kelompok baik 	2
<ul style="list-style-type: none"> • Jawaban tidak benar • Laporan memuat perencanaan, pelaksanaan dan pelaporan • Bagian perencanaan memuat tujuan kegiatan yang tidak jelas dan persiapan/strategi pemecahan masalah yang kurang benar dan tepat • Bagian pelaksanaan memuat proses pengumpulan data yang kurang baik, pemecahan masalah yang kurang masuk akal (nalar) dan penyajian data tidak berbasis bukti • Bagian pelaporan memuat kesimpulan akhir yang tidak sesuai dengan data, tidak terdapat pengembangan hasil pada masalah lain • Kerjasama kelompok kurang baik 	1
Tidak melakukan tugas proyek	0

Penilaian Keterampilan – Proyek			
Mata Pelajaran	:	Guru Pembimbing	:
Nama Proyek	:	Nama	:
Alokasi Waktu	:	Kelas	:
No	Aspek	Skor (1 – 5)	
1	PERENCANAAN : a. Rancangan Alat - Alat dan bahan - Gambar rancangan/desain b. Uraian cara menggunakan alat		
2	PELAKSANAAN : a. Keakuratan Sumber Data / Informasi b. Kuantitas dan kualitas Sumber Data c. Analisis Data d. Penarikan Kesimpulan		
3	LAPORAN PROYEK : a. Sistematika Laporan b. Performans c. Presentasi		
Total Skor			

**LEMBAR PENILAIAN KETERAMPILAN
PENILAIAN PRODUK**

Nama Produk :

Nama Peserta Didik :

No	Aspek	Skor			
		1	2	3	4
1	Perencanaan Bahan				
2	Proses Pembuatan a. Persiapan Alat dan Bahan b. Teknik Pengolahan c. K3 (Keamanan, Keselamatan, dan Kebersihan)				
3	Hasil Produk a. Bentuk Fisik b. Bahan c. Warna d. Pewangi e.				
Total Skor					

- Aspek yang dinilai disesuaikan dengan jenis produk yang dibuat
- Skor diberikan tergantung dari ketepatan dan kelengkapan jawaban yang diberikan. Semakin lengkap dan tepat jawaban, semakin tinggi perolehan skor.

**LEMBAR PENILAIAN KETERAMPILAN
PENILAIAN PORTOFOLIO**

Tugas

-
-
-
-

Rubrik Penilaian

Nama siswa :

Kelas :

No	Kategori	Skor	Alasan
1	Apakah portofolio lengkap dan sesuai dengan rencana?		
2	Apakah lembar isian dan lembar kuesioner yang dibuat sesuai?		
3	Apakah terdapat uraian tentang prosedur pengukuran/pengamatan yang dilakukan?		
4	Apakah isian hasil pengukuran/pengamatan dilakukan secara benar?		
5.	Apakah data dan fakta yang disajikan akurat?		
6.	Apakah interpretasi dan kesimpulan yang dibuat logis?		
7.	Apakah tulisan dan diagram disajikan secara menarik?		
8.	Apakah bahasa yang digunakan untuk menginterpretasikan lugas, sederhana, runtut dan sesuai dengan kaidah EYD?		
Jumlah			

Kriteria: 5 = sangatbaik, 4 = baik, 3 = cukup,
2 = kurang, dan 1 = sangat kurang

$$\text{Nilai Perolehan} = \frac{\text{Skor Perolehan}}{40}$$

Penilaian Keterampilan – Produk		
Mata Pelajaran :	Nama Peserta Didik :	
Nama Produk :	Kelas :	
Alokasi Waktu :		
No	Aspek	Skor (1 – 5)
1	Tahap Perencanaan Bahan	
2	Tahap Proses Pembuatan : a. Persiapan alat dan bahan b. Teknik Pengolahan c. K3 (Keselamatan kerja, keamanan dan kebersihan)	
3	Tahap Akhir (Hasil Produk) a. Bentuk fisik b. Inovasi	
Total Skor		

Penilaian Keterampilan - Portofolio	
Mata Pelajaran :	
Kelas/Semester :	
Peminatan :	
Tahun Ajaran : 2015/2016	
Judul portofolio : Pelaporan merancang /perakitan alat praktikum dan Penyusunan laporan praktikum	
Tujuan : Peserta didik dapat merancang/merakit alat dan menyusun laporan praktikum bidang studi sebagai tulisan ilmiah	
Ruang lingkup :	
Karya portofolio yang dikumpulkan adalah laporan seluruh hasil rancangan/rakitan alat dan laporan praktikum bidang studi semester 1	
Uraian tugas portofolio	
1. Buatlah laporan kegiatan merancang/merakit alat, laporan praktikum bidang studi sebagai tulisan ilmiah	
2. Setiap laporan dikumpulkan selambat-lambatnya seminggu setelah peserta didik melaksanakan tugas	
Penilaian Portofolio Penyusunan Laporan Perancangan Percobaan dan Laporan Praktik	
Mata Pelajaran :	

Alokasi Waktu : 1 Semester
 Sampel yang dikumpulkan : Laporan
 Nama Peserta didik :
 Kelas :

No	Indikator	Periode	Aspek yang dinilai				Catatan / Nilai
			Kebenaran Konsep	Kelengkapan gagasan	Sistematika	Tata Bahasa	
1					
2	Menyusun laporan perancangan percobaan						
3	Menyusun laporan praktikum						
4					

Rubrik Penilaian portofolio Laporan Praktikum

No	Komponen	Skor
1	Kebenaran Konsep	Skor 25 jika seluruh konsep bidang studi pada laporan benar Skor 15 jika sebagian konsep bidang studi pada laporan benar Skor 5 jika semua konsep bidang studi pada laporan salah
2	Kelengkapan gagasan	Skor 25 jika kelengkapan gagasan sesuai konsep Skor 15 jika kelengkapan gagasan kurang sesuai konsep Skor 5 jika kelengkapan gagasan tidak sesuai konsep
3	Sistematika	Skor 25 jika sistematika laporan sesuai aturan yang disepakati Skor 15 jika sistematika laporan kurang sesuai aturan yang disepakati Skor 5 jika sistematika laporan tidak sesuai aturan yang disepakati
4	Tatabahasa	Skor 25 jika tatabahasa laporan sesuai aturan Skor 15 jika tatabahasa laporan kurang sesuai aturan Skor 5 jika tatabahasa laporan tidak sesuai aturan

Keterangan:

Skor maksimal = jumlah komponen yang dinilai x 25 = 4 x 25 = 100

Jumlah Skor

Nilai portofolio = $Nilai = \frac{Skor}{Skor\ Maksimal} \times 4$

Penilaian Keterampilan – Tertulis (menulis karangan, menulis laporan dan menulis surat.)

Penilaian Keterampilan – Tertulis (menulis karangan, menulis laporan dan menulis surat.)

JUDUL

.....
 ...

 ...

 ...

 ...

 ...

3. Pembelajaran Remedial dan Pengayaan

❖ Remedial

- Berilah tugas kepada siswa yang belum menguasai materi untuk mempelajari materi tentang Sedekah, Hibah, dan Hadiah kepada teman atau kepada guru diluar kelas atau dirumah, dan tagihlah siswa tersebut untuk menerangkan materi yang diminta oleh guru pada pertemuan berikutnya Remedial dilaksanakan pada waktu dan hari tertentu yang disesuaikan contoh: pada saat jam belajar, apabila masih ada waktu, atau di luar jam pelajaran (30 menit setelah jam pelajaran selesai).

❖ Pengayaan

- Berilah tugas tambahan kepada siswa yang sudah menguasai materi untuk mengkaji dalil Sedekah, Hibah, dan Hadiah sekaligus menerangkan isi kandungannya di depan kelas Atau peserta didik ditugaskan mencari informasi tentang informasi tentang pelaksanaan Sedekah, Hibah, dan Hadiah, kemudian buatlah laporan secara tertulis.

G. Media, Alat, Bahan dan Sumber Pembelajaran

❖ Media :

- *Worksheet* atau lembar kerja (siswa)
- Lembar penilaian
- Perpustakaan sekolah

❖ Alat/Bahan :

- Penggaris, spidol, papan tulis
- Laptop & infocus
- Slide presentasi (ppt)

❖ Sumber Belajar :

- Buku Pedoman Guru Mapel Fikih MTs, Kemenag RI
- Buku Pegangan Siswa Mapel Fikih MTs, Kemenag RI
- Al-Qur'an dan Terjemahannya
- Buku penunjang lainnya yang relevan
- Media cetak dan elektronik sesuai materi
- Lingkungan sekitar yang mendukung

MOUTONG, 06 Mei 2020

Mengetahui
Kepala Madrasah

Guru Mata Pelajaran

ASMAN, S.Pd.I.....

SAFRUDDIN, S.Ag