

RENCANA PELAKSANAAN PEMBELAJARAN (RPP)

Satuan Pendidikan : TK Nurul Quran
Kelas / Semester : B / II
Tema : Makanan Sehat dan Bergizi
Sub Tema : Buah- buahan
Alokasi Waktu : 1 Hari

A. TUJUAN

Setelah mengikuti kegiatan pembelajaran, peserta didik di harapkan :

1. Anak dapat mengetahui bahwa semua buah buahan ciptaan Allah (1.1)
2. Anak mampu menyebutkan manfaat dari buah jeruk (4.11)
3. Anak mampu menjelaskan bagian bagian dari buah sesuai bentuk, warna, rasa dll (3.6)
4. Anak dapat membuat berbagai karya dan aktivitas seni dengan menggunakan kulit jeruk (3.15)
5. Anak terbiasa mencuci buah buahan sebelum dimakan (2.1)

B. KEGIATAN PEMBELAJARAN

Kegiatan	Deskripsi Kegiatan
Pembuka	<ol style="list-style-type: none">1. Guru mengucapkan salam2. Peserta didik dan guru melakukan pembukaan dengan salam dan berdo'a3. Peserta didik menjawab pertanyaan dari guru terkait kabar siswa (Orientasi) dilanjutkan dengan guru mengisi daftar hadir.4. Peserta didik diberikan gambaran tentang manfaat mempelajari pelajaran yang akan dipelajari dalam kehidupan sehari-hari. (Motivasi)
Inti	<ul style="list-style-type: none">• Peserta didik diajak menyanyikan lagu Buah-buahan• Peserta didik difasilitasi beberapa gambar buah-buahan• Peserta didik menjawab pertanyaan pemantik dari guru• Peserta didik mengamati beberapa buah- buahan yang telah disiapkan guru• Peserta didik mengamati bagian buah-buahan• Peserta didik dapat mengetahui manfaat buah-buahan bagi tubuh dengan arahan guru• Peserta didik mengenal konsep penjumlahan dan konsep bilangan dengan menggunakan jenis buah jeruk• Peserta didik membuat kolase dengan menggunakan kulit jeruk
Penutup	<ul style="list-style-type: none">– Peserta didik diberikan umpan balik oleh guru.– Peserta didik bersama guru menutup pembelajaran sesuai dengan prosedur rutin (salam, terimakasih,doa sebelum akhir pelajaran).

C. PENILAIAN (ASESMEN)

- Sikap : Percaya diri, rasa ingin tahu, tanggung jawab
- Pengetahuan : kemampuan anak dalam menyebutkan bagian dari buah jeruk dan manfaat nya
- Keterampilan : anak dapat membuat kreasi seni dari kulit jeruk

Analisis perkembangan anak dengan format sebagai berikut:

1. Observasi

NAMA ANAK :

USIA :

NO	HARI/ TANGGAL	POTO/ VIDEO	ANALISIS PERKEMBANGAN	PENILAIAN

2. Dengan menggunakan cheklis

NO	Aspek	KD dan Indikator	Penilai			
			BB	MB	BSH	BSB


Mengetahui
Kepala Sekolah,


Mega Dwi Astuti, S.Pd


Langkat, 15 Juli 2021
Guru Kelas


Saputri Wulandari, S.Pd.


Penjumlahan Buah-buahan




Kolase Buah Jeruk



Lampiran :
Gambar Pintar




JERUK



APEL



PEPAYA



PISANG