

RPP
(RENCANA PELAKSANAAN PEMBELAJARAN)



Nama : Drs. HANDOKO, SH, M.Si.
NIP : 196905102007011073
Jabatan : KEPALA SEKOLAH

SLB AUTIS MUTIARA HATI
JL. MEDOKAN ASRI TIMUR RL-5K No.1 SURABAYA
JAWA TIMUR

RENCANA PELAKSANAAN PEMBELAJARAN			
TAHUN AJARAN 2021-2022			
IDENTITAS SEKOLAH	MATA PELAJARAN	KELAS / SEMESTER	ALOKASI WAKTU
SLB AUTIS MUTIARA HATI SURABAYA	TEMA : 3 Makhluk Hidup dan Benda Tak Hidup	3 (tiga) / 1 (Ganjil)	6 JP untuk 3 x pertemuan
	SUB TEMA : 1 Tumbuhan		
	Pembelajaran : 1 Berkebuduhan dengan teman , 2 Bagian-bagian tumbuhan, 3 Merawat Tanaman		
TUJUAN PEMBELAJARAN			
Setelah dilakukan pembelajaran ini, diharapkan siswa mampu :			
<ol style="list-style-type: none"> 1. Menirukan kata yang diucapkan oleh guru 2. Menyebutkan gambar yang ditunjukkan oleh guru 3. Menulis kata yang dicontohkan oleh guru 4. Dapat mengerjakan penjumlahan 5. Dapat menempel gambar pada bukunya 			
PERSIAPAN PEMBELAJARAN			
<ol style="list-style-type: none"> 1. Guru mempersiapkan materi dan alat peraga yang mudah bagi anak-anak 2. Guru mempersiapkan waktu dengan materi yang akan diberikan 3. Guru memberikan waktu yang lebih kepada anak yang belum mampu mengikuti pembelajaran 			
MEDIA PEMBELAJARAN	KEGIATAN PEMBELAJARAN		
<ul style="list-style-type: none"> • Buku Tema 3 / yang relevan • Gambar tiap sub tema 	<ul style="list-style-type: none"> • PENDAHULUAN <ol style="list-style-type: none"> 1. Guru membuka pembelajaran dan melaksanakan protokol kesehatan 2. Guru menyampaikan tujuan pembelajaran 3. Guru mengingatkan siswa yang belum melakukan absen • KEGIATAN INTI <ol style="list-style-type: none"> 1. Guru mempersiapkan media gambar, siswa dikenalkan setiap kegiatan yang sedang berlangsung 2. Guru membimbing siswa dengan mengidentifikasi gambar pada papan tulis 3. Guru menjelaskan gambar bagian dari obyek/benda dan siswa mengikuti dengan meniru kata dari guru 4. Guru mengajak siswa untuk menghitung penjumlahan bunga 5. Guru mempersiapkan peralatan menempel gambar 6. Guru menilai hasil karya siswa dari kegiatan akademik dan menempel gambar • PENUTUP <ol style="list-style-type: none"> 1. Siswa diajak untuk melakukan refleksi terhadap pembelajaran yang telah dilaksanakan 2. Guru menyampaikan terima kasih dan menutup pembelajaran 		
PENILAIAN			
Penilaian Sikap:			
Disiplin, Jujur, Bertanggung Jawab			
Penilaian Pengetahuan:			
Mengerjakan Lembar Kerja yang disiapkan guru			
Penilaian Keterampilan:			
Laporan Hasil Pengamatan			
EVALUASI			
<ul style="list-style-type: none"> • Lembar Kerja • Tabel 			

Mengetahui,
Kepala Sekolah

Drs. HANDOKO, SH, M.Si.
NIP. 196905102007011073

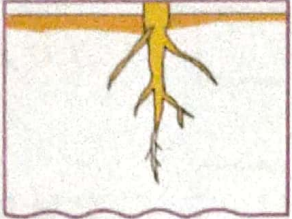






Surabaya, September 2021

Guru Wali Kelas

Drs. HANDOKO, SH, M.Si.
NIP. 196905102007011073

1. Pasangkan gambar dengan kata di bawah ini!

	Batang
	Buah
	Bunga
	Daun
	Batang

2. Salinlah !

a k a r

--	--	--	--

d a u n

--	--	--	--

b a h u

--	--	--	--




b u n g a




--	--	--	--	--




b a t a n g




--	--	--	--	--	--



3. Kerjakan latihan di bawah ini!

1.  +  = 

2.  +  = 

3.  +  = 

4.  +  = 

5.  +  = 