

## **RENCANA PELAKSANAAN PEMBELAJARAN (RPP)**

<b>Satuan Pendidikan</b>	<b>: SDN 1 Pengadang</b>
<b>Kelas/Semester</b>	<b>: 1/I (Satu)</b>
<b>Tema/Subtema</b>	<b>: 7 (Benda, Hewan, dan Tanaman di Sekitarku)</b>
<b>Subtema</b>	<b>: 1 (Benda Hidup dan Tak Hidup di Sekitar Kita)</b>
<b>Pembelajaran</b>	<b>: 3 (Tiga)</b>
<b>Materi Pokok</b>	<b>: Matematika ( Lambang Bilangan)</b>
<b>Alokasi Waktu</b>	<b>: 15 menit ( 1 x Pertemuan)</b>

### **A. KOMPETENSI INTI**

- KI 1** : Menerima dan menjalankan ajaran agama yang dianutnya.
- KI 2** : Memiliki perilaku jujur, disiplin, tanggung jawab, santun, peduli, dan percaya diri dalam berinteraksi dengan keluarga, teman dan guru
- KI 3** : Memahami pengetahuan faktual dengan cara mengamati [mendengar, melihat, membaca] dan bertanya berdasarkan rasa ingin tahu tentang dirinya, makhluk ciptaan Tuhan dan kegiatannya, dan benda-benda yang dijumpainya di rumah dan di sekolah
- KI 4** : Menyajikan pengetahuan faktual dalam bahasa yang jelas dan logis, dalam karya yang estetis, dalam gerakan yang mencerminkan perilaku anak beriman dan berakhlak mulia

### **B. TUJUAN PEMBELAJARAN**

- Dengan menggunakan lembar kegiatan pada buku siswa, siswa dapat membilang 41 sampai dengan 99 dengan benar.
- Dengan menggunakan lembar kegiatan pada buku siswa, siswa dapat menuliskan lambang 41 sampai dengan 99 dengan benar.

### **C. KOMPETENSI DASAR**

#### **Matematika**

- Menjelaskan bilangan sampai dua angka dan nilai tempat penyusun lambang bilangan menggunakan kumpulan benda konkret serta cara membacanya.
- Menuliskan lambang bilangan sampai dua angka yang menyatakan banyak anggota suatu kumpulan objek dengan ide nilai tempat.

### **D. INDIKATOR**

- Membilang 41 sampai dengan 99 dengan benar.
- Menuliskan lambang bilangan 41 sampai dengan 99 dengan benar.

**E. MATERI PEMBELAJARAN**

Banyaknya apel adalah 40 buah.  
40 ditulis empat puluh.

Banyaknya pisang adalah \_\_\_\_ buah.  
\_\_\_\_\_

Banyaknya pepaya adalah \_\_\_\_ buah.  
\_\_\_\_\_

Tuliskan nama atau lambang bilangan berikut ini.

57 Ditulis \_\_\_\_\_


... Ditulis empat puluh tiga





52 Ditulis \_\_\_\_\_

**F. METODE PEMBELAJARAN**

- Saintifik
- Diskusi, tanya jawab, penugasan, dan ceramah

**E. KEGIATAN PEMBELAJARAN**

Kegiatan	Deskripsi Kegiatan	Alokasi Waktu
<p><b>Pendahuluan</b></p>	<ul style="list-style-type: none"> <li>▪ Diawal pembelajaran, guru menyapa siswa, menanyakan kabar, dan mengecek kehadiran siswa.</li> <li>▪ Guru menyapa siswa dan mengondisikan kelas dengan kegiatan ice breaking.</li> <li>▪ Siswa berdoa bersama sesuai dengan agama dan kepercayaan masing-masing dipimpin oleh ketua kelas.</li> <li>▪ Guru mengingatkan siswa tentang pelajaran sebelumnya dan mengaitkan dengan pelajaran yang akan disampaikan.</li> <li>▪ Guru menginformasikan kegiatan yang akan dilakukan pada hari itu.</li> <li>▪ Guru menginformasikan tujuan pembelajaran yang akan dicapai setelah kegiatan pembelajaran dilaksanakan.</li> </ul>	<p>5 menit</p>
<p><b>Inti</b></p>	<p><b>Ayo Berlatih</b> </p> <ul style="list-style-type: none"> <li>▪ Siswa berlatih menulis nama dan lambang bilangan.</li> <li>▪ Sebelumnya siswa dapat bermain memasang kartu nama dan lambang bilangan</li> <li>▪ Siapkan nama dan lambang bilangan dalam kartu yang berbeda.</li> <li>▪ Setelah diacak, masing-masing siswa diminta mengambil satu buah kartu.</li> <li>▪ Dalam waktu yang ditentukan, siswa diminta menemukan pasangan nama dan lambang bilangan yang tepat.</li> </ul>	

Kegiatan	Deskripsi Kegiatan	Alokasi Waktu
	<p style="text-align: center;"><b>Ayo Berlatih</b></p>  <div style="display: flex; flex-direction: column; align-items: flex-start;"> <div style="display: flex; align-items: center; margin-bottom: 10px;">  <div style="margin-left: 10px;"> <p>Banyaknya apel adalah <b>40</b> buah.</p> <p><b>40</b> ditulis empat puluh.</p> </div> </div> <div style="display: flex; align-items: center; margin-bottom: 10px;">  <div style="margin-left: 10px;"> <p>Banyaknya pisang adalah ____ buah.</p> <p>_____</p> </div> </div> <div style="display: flex; align-items: center;">  <div style="margin-left: 10px;"> <p>Banyaknya pepaya adalah ____ buah.</p> <p>_____</p> </div> </div> <p style="margin-top: 10px;"><b>Tuliskan nama atau lambang bilangan berikut ini.</b></p> <div style="display: flex; flex-direction: column; align-items: center; gap: 5px;"> <div style="display: flex; align-items: center;"> <div style="background-color: #90EE90; padding: 5px; border: 1px solid black; margin-right: 5px;"><b>57</b></div> <div>Ditulis _____</div> </div> <div style="display: flex; align-items: center;"> <div style="background-color: #90EE90; padding: 5px; border: 1px solid black; margin-right: 5px;">...</div> <div>Ditulis empat puluh tiga</div> </div> <div style="display: flex; align-items: center;"> <div style="background-color: #90EE90; padding: 5px; border: 1px solid black; margin-right: 5px;"><b>52</b></div> <div>Ditulis _____</div> </div> </div> </div>	
<b>Penutup</b>	<p><b>Refleksi</b></p> <p>~ Jika semua siswa telah selesai, guru dan siswa melakukan kegiatan refleksi kegiatan hari itu. Dalam kegiatan ini guru memberikan beberapa pertanyaan berikut ini:</p> <ul style="list-style-type: none"> <li>▪ Apa yang kamu pelajari hari ini?</li> <li>▪ Bagaimana perasaanmu saat kegiatan menulis nama bilangan dan lambang bilangan?</li> <li>▪ Kegiatan apa yang paling kamu sukai?</li> <li>▪ Informasi apa yang ingin kamu ketahui lebih lanjut?</li> </ul> <p>~Di akhir pembelajaran, siswa berdoa bersama sesuai dengan agama dan kepercayaan masing-masing dipimpin oleh ketua kelas..</p>	

#### F. SUMBER DAN MEDIA PEMBELAJARAN

- Lem dan gunting
- Kartu nama dan lambang bilangan
- Buku Siswa Tema 7

#### G. PENILAIAN PROSES DAN HASIL BELAJAR

- Penilaian sikap : Observasi selama kegiatan
- Penilaian Pengetahuan : Tes tertulis

##### a. Menulis nama dan lambang bilangan


Banyaknya soal : 4 buah

Skor tiap soal : 25


Kunci Jawaban :

~ Banyaknya pisang adalah 49 buah → ditulis empat puluh Sembilan

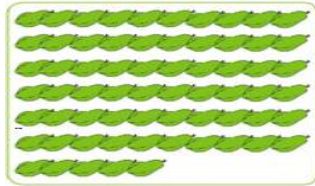
~ Banyaknya pepaya adalah 65 buah → ditulis enam puluh lima



Banyaknya apel adalah **40** buah.  
**40** ditulis **empat puluh**.



Banyaknya pisang adalah \_\_\_\_\_  
buah.  
\_\_\_\_\_



Banyaknya pepaya adalah \_\_\_\_\_  
buah.  
\_\_\_\_\_

**b. Menulis nama bilangan**

Banyaknya soal : 3 buah

Skor tiap soal : 30

Kunci jawaban

~ 57 ditulis lima puluh tujuh

~ 43 ditulis empat puluh tiga

~ 52 ditulis lima puluh dua

$\frac{\text{Skor Perolehan}}{\text{Skor maksimal}} = \text{Nilai}$

Tuliskan nama atau lambang bilangan berikut ini.

**57** Ditulis \_\_\_\_\_

**...** Ditulis empat puluh tiga

**52** Ditulis \_\_\_\_\_

**c. Mengurutkan bilangan**

Banyak soal : 10

Nilai tiap soal : 10

Skor maksimal : 100


Kunci Jawaban:

41, 42, 43, 44, 45, 46, 47, 48, 49, 50


51, 52, 53, 54, 55, 56, 57, 58, 59, 60

Isilah titik–titik di bawah ini dengan lambang bilangan yang benar.

Gunting dan tempelkan lambang bilangan pada tempat yang benar.



Orang tua membantu siswa menunjukkan berbagai makanan sehat yang ada di rumah.



Mengetahui  
Kepala Sekolah,

Pengadang, 6 Januari 2022  
Guru Kelas 1

Hj. Sri Purna Juita, S.Pd.  
NIP. 196812311987102002

Heni Wardatul Aini, S.Pd.  
NIP. 198407122019032004