



PENDALAMAN MATERI

KELAS 2 SEMESTER 1

TEMA 4

HIDUP BERSIH DAN SEHAT

SUBTEMA 1

HIDUP BERSIH DAN SEHAT DI RUMAH

PEMBELAJARAN 1




Tujuan Pembelajaran

1. Dengan *menyimak video pembelajaran peserta didik dapat* mengetahui pola irama sederhana melalui lagu anak-anak dan dapat memainkan/ menyuarakan panjang dan pendek bunyi pada lagu anak secara benar.
2. **Peserta didik dapat mengidentifikasi kosakata yang berkaitan dengan lingkungan sehat berdasarkan teks.**
3. Dengan mengamati gambar dan lingkungan yang ada pada slide PPT, peserta didik dapat melaporkan hasil pengamatan sederhana tentang lingkungan sehat secara menggunakan bahasa Indonesia yang tepat.
4. **Dengan mengamati gambar berupa slide, peserta didik dapat menentukan ruas garis yang membatasi model bangun datar secara benar**
5. Dengan penugasan berupa LKPD peserta didik dapat menunjukkan ruas garis yang membatasi model bangun datar dengan tepat.



Bernyanyi berarti mengeluarkan suara bernada.
Panjang pendek nada dapat dihitung.
Satuan hitungannya yaitu ketukan.



Cara membaca notasi angka

- 1 dibaca do
- 2 dibaca re
- 3 dibaca mi
- 4 dibaca fa
- 5 dibaca sol
- 6 dibaca la
- 7 dibaca si



Perhatikan panjang pendek nada berikut!

Nada $\overline{1}$ dibunyikan satu ketukan.

Nada $\overline{1} \overline{1}$ masing-masing nada 1 (do)
dibunyikan setengah ketukan.

Nada $.4$ dibunyikan dua ketukan.

Nada $\overline{1} .0$ nada 1 (do) dibunyikan satu setengah ketukan.

Nada $.0$ angka 0 merupakan tanda istirahat.
angka 0 dibunyikan setengah ketukan

Nada $\overline{.3}$ dibunyikan selama setengah ketukan.

Rangkaian nada berjalan menurut birama.

Perhatikan contoh berikut!

Melodi berikut berbirama 2/4.

Birama 2/4 berarti setiap birama ada dua ketukan.





Membuang Sampah

do = C 2/4 sedang

Syair dan Lagu: A.T Mahmud

1 1 3 5 | 6 5 3 | 2 2 1 2 | 3 . 0 |
Ja-ngan mem-bu - ang sam-pah di ma-na ma - na

1 1 3 5 | 6 5 3 | 4 4 3 2 | 1 . 0 |
Ja - ga - lah ke - ber-sih - an di ling-ku-ngan-mu

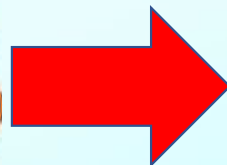
2 2 . 3 | 4 4 4 | 3 3 . 4 | 5 5 5 |
Sam-pah di ru - mah-mu sam-pah di - ha - la - man

6 1̇ 7 6 | 5 3 . 3 | 4 6 5 4 | 3 . 0 |
Sa - pu dan ber-sih-kan bu-ang di tem-pat - nya

6 1̇ 7 6 | 5 3 . 3 | 4 4 3 2 | 1 . 0 |
Sa - pu dan ber-sih-kan bu-ang di tem-pat - nya



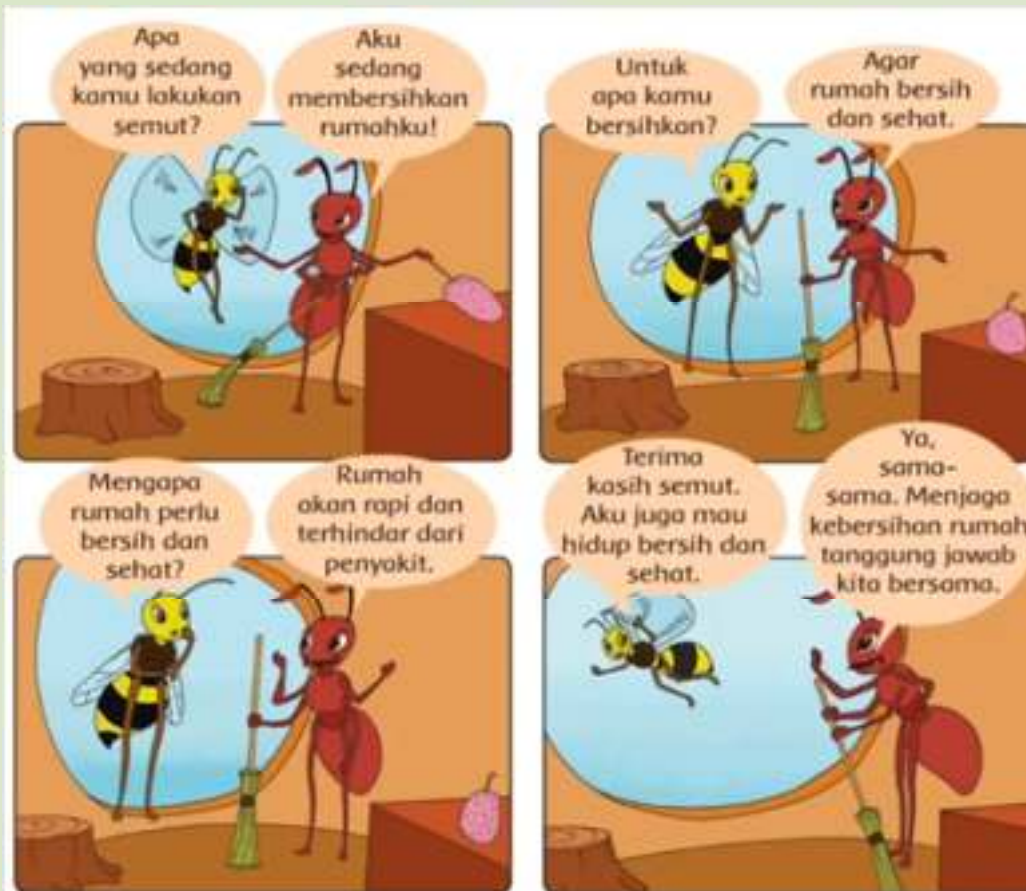
Perbedaan tangga nada mayor dan tangga nada minor



Mayor	Minor
Bersifat menggembirakan	Bersifat menyedihkan
Bernada dasar C = do	Bernada dasar A = la
Nada terakhirnya do	Nada terakhirnya la



Teks percakapan "Pentingnya Menjaga Kebersihan Rumah"



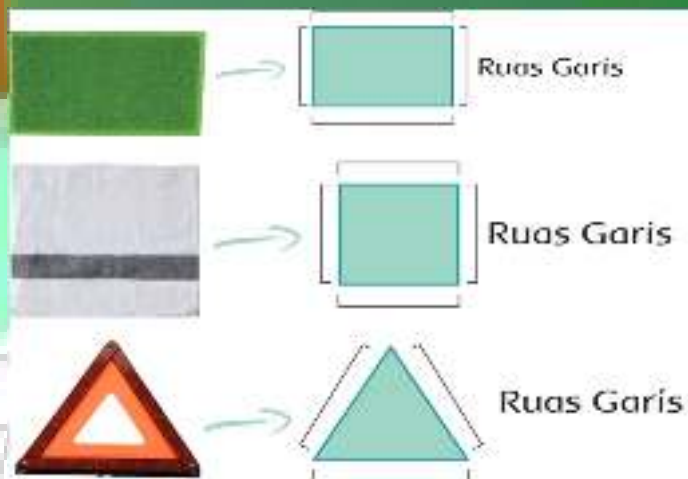
Rumah yang Bersih



Perhatikan alat-alat kebersihan yang digunakan pada gambar tersebut !



Ruas garis adalah Sebagian dari garis yang dibatasi oleh dua titik ujung yang berbeda, dan memuat titik dari garis diantara ujung-ujungnya.



Untuk lebih memahami materi, ananda bisa mempelajarinya melalui video pembelajaran dengan mengklik link berikut ini:

