



**TEMA 4 KEWAJIBAN DAN HAKKU  
SUBTEMA 2 KEWAJIBAN DAN  
HAKKU DI SEKOLAH  
PEMBELAJARAN 1**



Oleh: SUHANA, S.Pd.SD



Tetap semangat ya  
anak-anakku dalam  
belajarnya, walaupun  
kita tidak bertatap  
muka langsung, semoga  
kalian selalu semangat  
belajarnya serta selalu  
jaga kesehatan dan  
kebersihan

# MATERI PELAJARAAN



01

**Kalimat saran**



02

**Selisih dua  
bilangan cacah**




03

**Dinamika gerak tari**



# TUJUAN PEMBELAJARAN

- Melalui mengamati teks yang disampaikan guru melalui PPT yang dibagikan pada group *whatsApp*, peserta didik dapat mengidentifikasi ungkapan atau kalimat saran, masukan, dan penyelesaian masalah (sederhana) di sekolah dengan tepat.
- Melalui mengamati masalah pada teks yang disampaikan guru melalui PPT yang dibagikan pada group *whatsApp*, peserta didik dapat memberikan saran, masukan, dan penyelesaian masalah (sederhana) di sekolah dengan penuh kepedulian.
- Melalui menelaah permasalahan pada teks yang disampaikan guru melalui PPT yang dibagikan pada group *whatsApp*, peserta didik dapat menentukan dua bilangan cacah yang selisihnya diketahui dengan tepat.

- 
- Melalui memperhatikan contoh masalah yang disampaikan guru melalui PPT yang dibagikan pada group *whatsApp*, peserta didik dapat membuat pengurangan dua bilangan cacah yang hasilnya ditentukan sendiri dengan benar.
  - Melalui membaca teks yang disampaikan guru melalui PPT yang dibagikan pada group *whatsApp*, peserta didik dapat mengidentifikasi gerakan kaki dalam suatu tari.
  - Melalui memeragakan gerakan kaki yang disampaikan guru melalui PPT yang dibagikan pada group *whatsApp*, peserta didik dapat membentuk gerakan kaki menjadi gerak tari yang dinamis dan energik dengan semangat.

Bacalah  
dengan  
nyaring!

### Ayo Membaca



Anak-anak pintar adalah harapan orang tua. Apa yang dapat dilakukan agar menjadi anak yang pintar?

Bacalah dengan nyaring!

#### Rahasia Anak Pintar

Setiap anak di kelasmu pintar dan baik hati. Ada anak yang pintar olahraga atau menari. Ada juga yang pintar matematika atau bahasa. Ada yang pintar menyanyi atau berteman dengan semua orang.



Apakah kamu dapat pintar tanpa berusaha?

Semua anak ingin pintar, tetapi belum tahu caranya. Jika ingin pintar, inilah rahasianya. Dengarkan saat guru menjelaskan. Kerjakan tugas-tugas tepat waktu. Banyaklah membaca dan berlatih. Jangan mudah menyerah. Bertanyalah kepada gurumu. Atur juga waktu belajarmu dengan baik. Selain itu, bertemanlah dengan banyak orang.

## PENGERTIAN DAN CONTOH KALIMAT PENYELESAIAN MASALAH

Kalimat penyelesaian masalah adalah kalimat yang berisi nasihat atau saran untuk membantu orang lain menyelesaikan masalah. Kalimat penyelesaian masalah ditandai dengan kalimat yang berisi cara menyelesaikan masalah.

Contoh: Putri ingin berhasil dalam belajar. Putri selalu sibuk dengan bermain.

Sebaiknya putri melakukan kegiatan bermain sambil belajar.





## Ayo Berlatih



Beni membantu Ibu Guru merapikan lemari kelas. Ia melihat persediaan kertas kelas yang tinggal sedikit. Semula tersedia 500 lembar kertas. Sisa kertas hanya 40 lembar. Waktu belajar masih tiga bulan. Mereka membutuhkan kertas untuk beberapa kegiatan kelas. Beni berpendapat mereka wajib menghemat kertas.

Haruskah ibu guru membeli kertas baru? Apa saranmu?





Perhatikan contoh  
berikut:

Kertas  
tersedia

500

Kertas  
terpakai

460

Kertas  
tersisa


40

-

=

**Amati gambar berikut! Cobalah lakukan!**

**Latihan Gerakan Kaki**




**1. Tegak berdiri,  
lalu berputar  
kekanan dengan  
berjalan  
perlahan 8  
hitungan**

2. Meloncat ke kiri 2 kali,  
lalu berputar ke kiri 4  
hitungan. Meloncat ke  
kanan 2 kali, lalu berputar  
ke kanan 4 hitungan.  
Ulangi gerakan sampai 4  
hitungan



3. Melompat ke kiri 2 kali, lalu berputar ke kiri 4 hitungan. Melompat ke kanan 2 kali, lalu berputar ke kanan 4 hitungan. Ulangi gerakan sampai 4 hitungan.






## **4. Kembali ke gerakan pertama**

---

**5. Kamu dapat menciptakan gerakan kaki sesuai keinginanmu**



Untuk para Ayah &  
Bunda di  
rumah,,,terimakasih atas  
bantuannya dalam  
membimbing anak-  
anaknya selama kegiatan  
pembelajaran



Jangan lupa tetap jaga kesehatan dan menerapkan protokol kesehatan yaitu di rumah saja, memakai masker, jaga kebersihan.



WASSALAMU'ALAIKUM

