

PPG DALJAB 2 PG PAUD  
UNIVERSITAS KRISTEN SATYA WACANA 2020

MEDIA PEMBELAJARAN

TEMA : LINGKUNGAN KU  
SUB TEMA : SEKOLAH KU  
SUB SUB TEMA : SERAGAM SEKOLAH KU

KELOMPOK B  
SEMESTER I

OLEH : SANG AYU PUTU SRI IDAYANI, S.Pd

## Tujuan Pembelajaran

1. Anak mampu bersyukur terhadap Tuhan
2. Anak berani menyampaikan pendapat tentang seragam sekolahku
3. Anak mampu meniru huruf
4. Anak mampu bersikap kreatif
5. Anak mampu membilang dengan benda sekitar
6. Anak mampu menyebut lambang/ simbol huruf
7. Anak mampu memasang benda
8. Anak mampu mengekspresikan seni melalui berbagai media



## PEMBELAJARAN INTI

1. Meniru huruf topi di atas pasir

2. Membuat kolase topi

3. Menghitung jumlah seragam sekolah

4. Memasangkan gambar sesuai pasangannya





1. Meniru huruf t,o,p,l pada pasir


**ALAT DAN BAHAN**  
1. pasir





## Cara Pembuatan:

- Menulis huruf t o p i diatas pasir



# MENGELOMPOKAN dan MENGHITUNG SERAGAM SERTA PERLENGKAPAN SEKOLAH





# ALAT dan BAHAN

GAMBAR SERAGAM DAN PERLENGKAPAN SEKOLAH




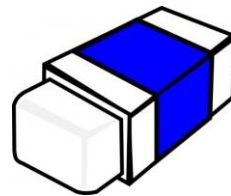
BIJI CONGLAK



KARTU ANGKA



# SERAGAM SEKOLAH



# PERLENGKAPAN SEKOLAH



# SERAGAM SEKOLAH

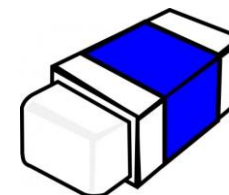


8

>

4

# PERLENGKAPAN SEKOLAH



matematika  
 $2 \times 2 = 4$   
music

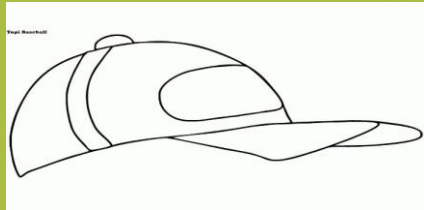
English



# Berkereasi Membuat Gambar Topi

Alat dan bahan :

Gambar topi



Lem



Bahan kolase




Geografi

$2 + 2 = 4$

1 2 3 4 5 6



# LANGKAH - LANGKAHNYA



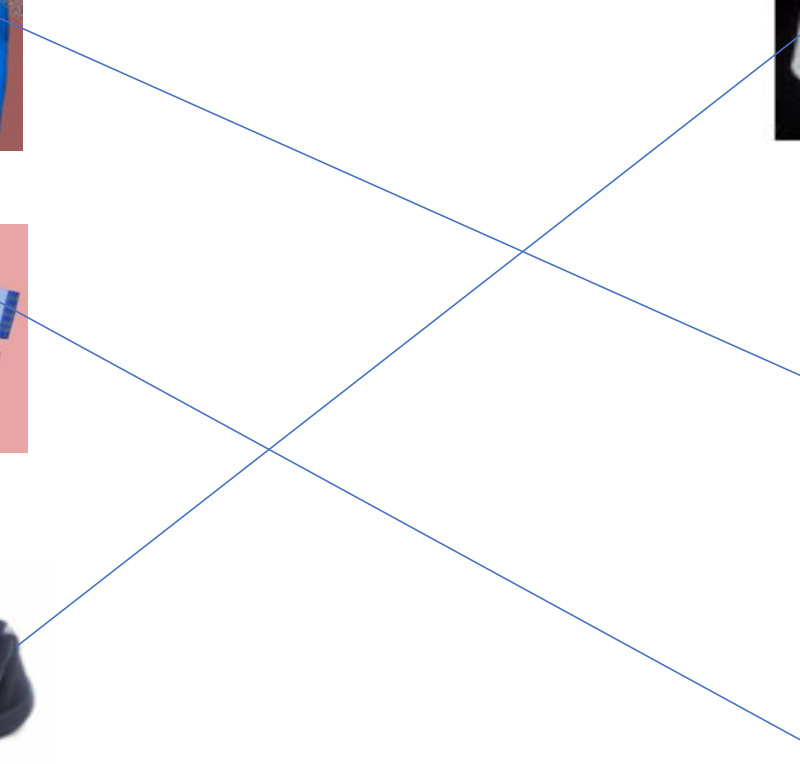
# HASIL KOLASE







MEMASANGKAN GAMBAR SESUAI  
DENGAN PASANGANNYA





A wooden sign with a white paper insert. The sign has a brown wood grain texture and a white border. The paper insert is white with a yellow dotted border and a small corner fold on the right side. The text is written in a bold, orange-outlined font.

SEKIAN  
DAN  
TERIMA KASIH