

ASSALAMU'ALAIKUM

**TEMA 3 : BENDA DI SEKITARKU**  
**SUB TEMA 1 : ANEKA BENDA DI SEKITARKU**  
**PEMBELAJARAN 1**



## *Tujuan Pembelajaran :*

- 1. Dengan membaca teks berjudul aneka benda-benda di sekitar kita , siswa dapat mengidentifikasi informasi dari teks.*
- 2. Dengan mengamati benda, siswa dapat mengklasifikasikan benda dan non benda sesuai dengan teks bacaan dengan tepat.*
- 3. Dengan membaca tentang sifat fisik benda, siswa dapat mengelompokkan benda sesuai sifat fisiknya.*
- 4. Dengan melengkapi tabel, siswa dapat menuliskan pokok informasi dengan tepat.*
- 5. Dengan pengamatan terhadap alat ukur, siswa dapat menyatakan satuan panjang yang digunakan dengan paling sedikit dua satuan baku dengan tepat.*
- 6. Dengan memerhatikan pengarahannya guru, siswa dapat mengukur panjang benda dengan satuan panjang baku yang sering digunakan.*
- 7. Dengan mendengarkan penjelasan guru siswa dapat menyebutkan contoh alat musik ritmis dan mengenal bentuk pola irama sederhana*



## Benda-Benda di Sekitar Kita

Apakah benda itu? Manusia, hewan, dan tumbuhan merupakan benda. Batu, gelas, dan buku juga benda. Dapatkah kamu melihat perbedaannya?

Manusia, hewan, dan tumbuhan merupakan benda hidup. Sementara batu, gelas, dan buku merupakan benda mati. Benda adalah segala sesuatu yang menempati ruang dan mempunyai massa. Massa benda diukur dengan cara ditimbang.

Manusia, hewan, tumbuhan, batu, dan buku menempati ruang. Benda-benda itu juga dapat ditimbang.

Bagaimana membedakan benda dengan bukan benda? Apakah cahaya termasuk benda?

Bagaimana dengan panas?

Cahaya dan panas bukanlah benda. Cahaya dan panas tidak menempati ruang. Cahaya dan panas tidak dapat ditimbang.





*Kamu sudah dapat membedakan benda dan bukan benda. Perhatikanlah benda-benda di sekelilingmu! Benda-benda mempunyai warna, bentuk, dan ukurannya tersendiri.*

*Benda-benda dapat dikelompokkan berdasarkan sifat fisiknya. Sifat fisik benda, misalnya warna, bentuk, kekuatan, wujud, atau ukurannya.*



### Ukuran

Benda yang ada di sekitar kita mempunyai beragam ukuran. Ada yang besar dan ada yang kecil. Ada yang panjang dan ada yang pendek.



### Bentuk

Benda-benda di sekitar kita mempunyai beragam bentuk. Perhatikan bentuk-bentuk benda di bawah ini.



### Warna

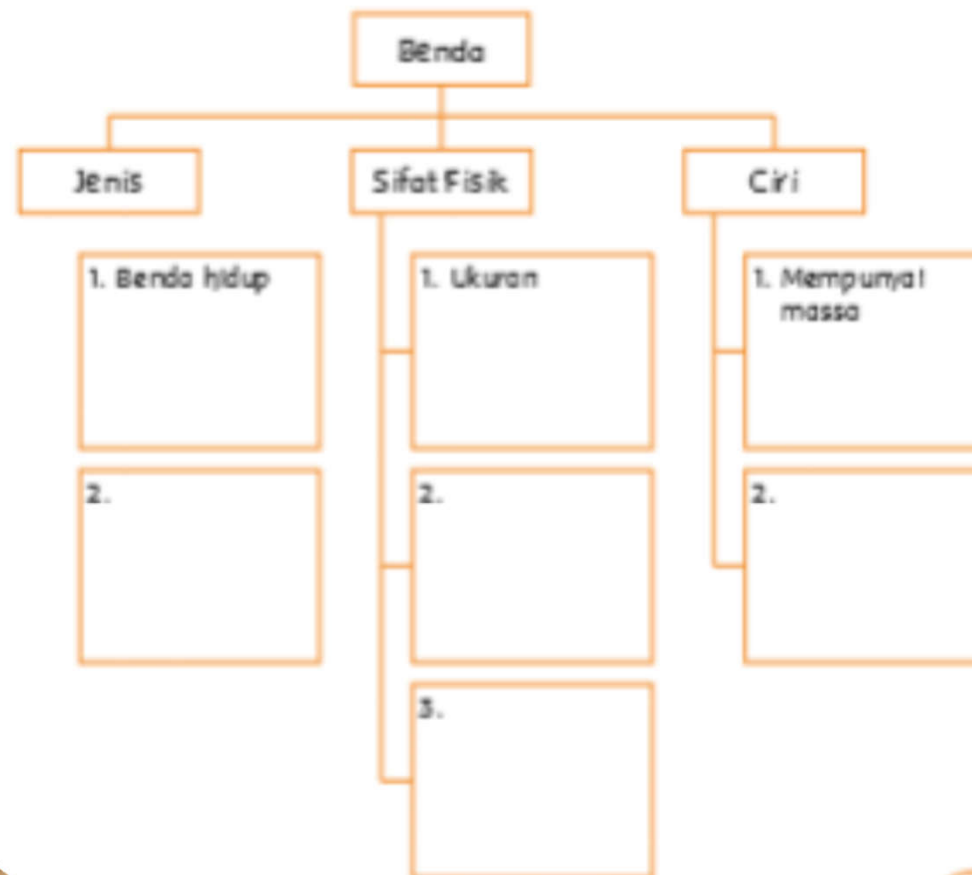
Benda di sekitar kita mempunyai beragam warna. Perhatikan warna-warna benda di bawah ini!



## Ayo Berlatih






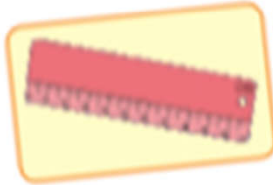
Kamu telah mempelajari tentang jenis, sifat fisik, dan ciri benda. Selanjutnya, lengkapilah tabel berikut ini!



## Ayo Mengamati




Apakah kamu pernah melihat benda-benda di bawah ini?



Benda-benda di atas merupakan kelompok dari keanekaragaman jenis benda. Benda-benda di atas dikelompokkan menurut fungsinya, yaitu alat untuk mengukur.

Setiap alat ukur mempunyai satuan. Perhatikan satuan pada alat ukur di bawah ini!









Satuan yang dipakai pada penggaris adalah cm.

### Ayo Berlatih



Bagaimana cara menggunakan penggaris untuk mengukur? Perhatikan pengarahannya dari gurumu.

Tentukan hasil pengukuran pada gambar benda-benda di bawah ini!

	<input type="text"/>
	<input type="text"/>
	<input type="text"/>
	<input type="text"/>
	<input type="text"/>
	<input type="text"/>





*Alat musik ritmis adalah alat musik yang tidak bernada, namun dapat menghasilkan irama lagu.*

*Di bawah ini merupakan contoh alat musik ritmis :*



Konga = dipukul




Marakas  
digoyang goyang



Tamborin = dipukul



Triangle = dipukul



Kendang = dipukul



Drum = dipukul



Tifa = dipukul



Timpani = dipukul



Gong = dipukul



## Teka-Teki

Ciptaan Ibu Sud

Ada sebuah benda selalu menunjuk saja  
Tidak berkaki tidak bertangan tetapi dapat berjalan  
Kik-kuk kik-kuk kik-kuk kik-kuk kik-kuk  
Kik-kuk kik-kuk kik-kuk kik-kuk kik-kuk

Tidak pernah berhenti kadang kala berburui  
Setiap masa sehari-hari selalu mengingatkan kami  
Kik-kuk kik-kuk kik-kuk kik-kuk kik-kuk  
Kik-kuk kik-kuk kik-kuk kik-kuk kik-kuk

Sebutkanlah kawanmu namanya benda itu  
Ayolah cepat kita bergegas agar selalu tepat waktu  
Kik-kuk kik-kuk kik-kuk kik-kuk kik-kuk  
Kik-kuk kik-kuk kik-kuk kik-kuk kik-kuk





**Wassalamu'alaikum.wr.wb**