

# MEDIA PEMBELAJARAN

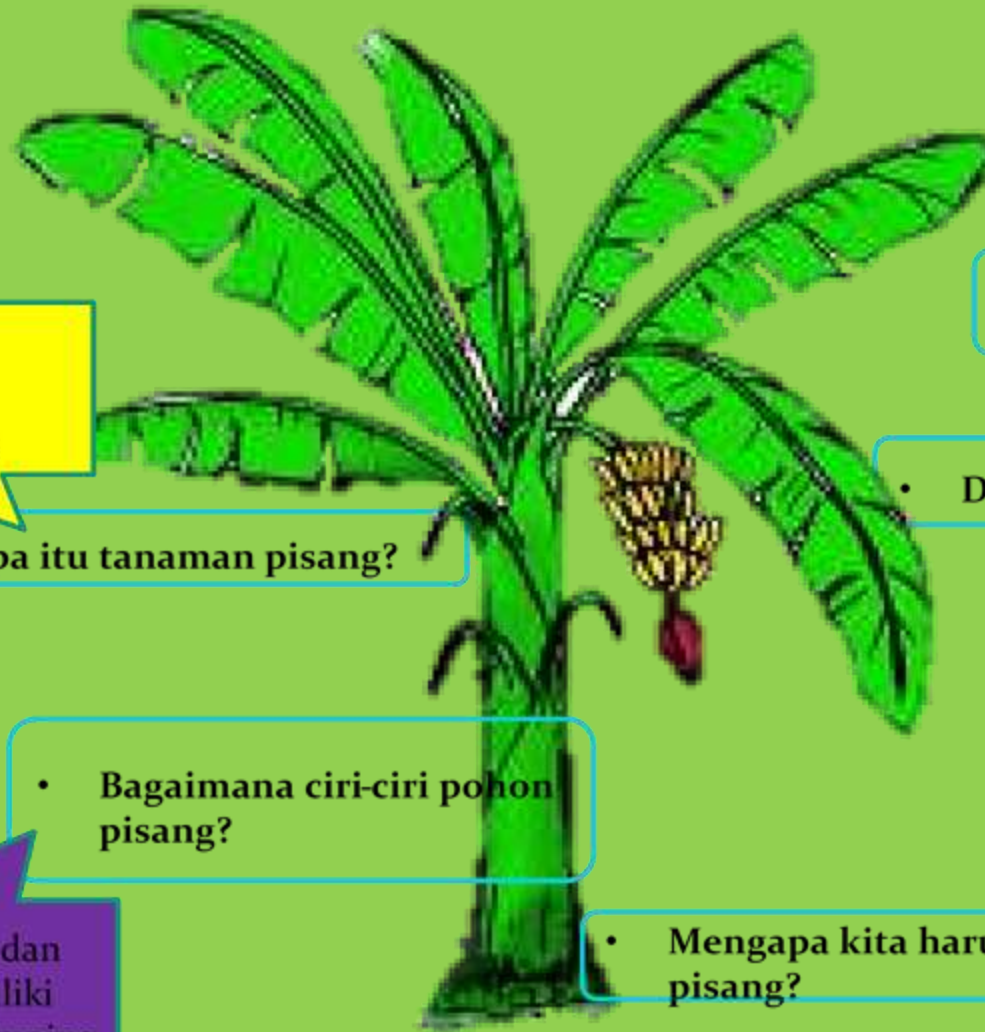


**TEMA : RUMAHKU TEMPAT  
BERMAINKU**



**SUB TEMA : HALAMAN RUMAH**  
**SUB-SUB TEMA : TANAMAN PISANG**





Tanaman pisang ialah, tumbuhan yang dapat menghasilkan buah pisang

Apa itu tanaman pisang?

- Bagaimana ciri-ciri pohon pisang?

Daunnya berupa helai besar dan lebar, batangnya tidak memiliki cabang, buahnya berwarna kuning dan berbentuk panjang

- Mengapa kita harus makan pisang?

Tanaman pisang diciptakan oleh Tuhan, dan ditanam oleh manusia

Siapa yang menciptakan tanaman pisang?

- Dimana pisang tumbuh?

Pisang dapat tumbuh di tanah, di kebun dan pekarangan rumah

Pisang banyak mengandung kalium dan bermanfaat untuk kesehatan



# Bagian-bagian pohon pisang



# Manfaat pohon pisang



Daun Pisang



Bungkus makanan



Buah Pisang

Dikonsumsi langsung atau dibuat kue



Jantung Pisang

Untuk dikonsumsi



Batang Pisang



Sebagai media tanam



Untuk kerajinan



# OLAHAN PISANG





# Tanaman Pisang






Melengkapi Huruf

Melengkapi gambar

## Tujuan Pembelajaran:

- . Melalui game interaktif, anak mampu mengenal bagian-bagian pisang
- . Melalui kegiatan bermain game interaktif, anak mampu menggerakkan mouse dengan tepat
- . Melalui kegiatan bermain, anak mampu mengenal lambang huruf

## Langkah Kegiatan :

1. Cara bermain pada game interaktif ini, anak cukup mengklik pada tombol menu
2. Klik tombol  untuk lanjut ,
3. Klik  untuk kembali ke menu
4. Klik  untuk keluar
5. Klik pilihan **a, b, atau c** untuk memilih jawaban



Dari gambar pohon pisang di bawah ini, bagian apakah yang hilang?



a



b



c





Dari gambar pohon pisang di bawah ini, bagian apakah yang hilang?



a



c



Lengkapilah suku kata yang hilang di bawah ini!

Lanjut

pi

?

ng



a. ka

b. sa

c. ma



Lengkapilah suku kata yang hilang di bawah ini!

Lanjut

pi

sa

ng



a. ka

b. sa

c. ma



# Aktifitas Peserta Didik

Anak dapat berkreasi dirumah dengan buah pisang

Catatan: anak boleh memilih satu kegiatan yang disukai

## Alat dan bahan:

- Pisang
- Stik es krim/ tusuk sate
- Coklat leleh
- Kulkas

Membuat es pisang coklat



## Alat dan bahan:

- Buah pisang
- Buah anggur
- Spidol

Membuat lumba-lumba dari buah pisang



Membuat bentuk bebek dari buah pisang



## Alat dan bahan:

- Potongan pisang
- Kulit pisang
- Pisau untuk memotong