



MATERI KELAS 2 TEMA 3 SUB TEMA 2 PB 1

OLEH:
RETNO RAGIL PAMUNGKAS

MEDIA PEMBELAJARAN

- 
- Sekolah : SD N 2 Lawen
 - Kelas/Semester : II / 1
 - Tema : 3. Tugasku Sehari-Hari
 - Subtema : 2. Tugasku Sehari-Hari di Sekolah
 - Pembelajaran : 1
 - Alokasi Waktu : 1 X Pertemuan

MATERI BAHASA INDONESIA



Kompetensi Dasar

1. Menentukan kosakata dan konsep tentang lingkungan geografis , kehidupan ekonomi, sosial, dan budaya di lingkungan sekitar dalam bahasa Indonesia atau bahasa daerah melalui teks tulis, visual dan atau eksplorasi lingkungan.
2. Melaporkan penggunaan kosakata bahasa Indonesia yang tepat atau bahasa daerah hasil pengamatan tentang lingkungan geografis, kehidupan ekonomi, sosial dan budaya di lingkungan sekitar dalam bentuk teks tulis, lisan, dan visual.

Tujuan Pembelajaran

1. Siswa mampu menuliskan isi teks berkaitan dengan lingkungan geografis sekolah.
2. Siswa mampu menyusun kosakata yang berkaitan dengan lingkungan geografis sekolah.
3. Siswa mampu menemukan makna kosakata yang berkaitan dengan lingkungan geografis sekolah.

DENAH



Denah adalah gambar yang menunjukkan lokasi/letak dari suatu tempat. Denah dapat dipakai seseorang yang mencari suatu tempat dengan tujuan agar tempat tersebut mudah ditemukan.



Contoh Denah SD

Mari amati gambar dibawah ini, dimanakah letak SDN Nusantara 01



MATERI MATEMATIKA

Kompetensi Dasar

1. Menjelaskan nilai dan kesetaraan pecahan mata uang.
2. Mengurutkan nilai mata uang serta mendemonstrasikan berbagai kesetaraan pecahan mata uang.

Tujuan Pembelajaran

1. Siswa mampu membandingkan sekelompok pecahan uang.
2. Siswa mampu menukar pecahan uang yang setara.





Teks Uang Saku

Cermati cerita berikut ini.....

Setiap hari, Siti mendapat uang saku. Uang saku dapat digunakan untuk membeli makanan atau minuman di sekolah. Jika membawa bekal, uang saku siti ditabung. Setelah kegiatan upacara siti merasa kehausan. Siti dan teman-teman membeli minuman di kantin sekolah. Uang saku setiap siswa berbeda. Siti, Dayu dan Beni memperoleh uang logam dengan pecahan berbeda.

PENGERTIAN UANG

Uang adalah alat untuk pembayaran atau pembelian baik barang atau jasa.

Di Indonesia mata uangnya di sebut Rupiah .

Mata uang Rupiah dibagi menjadi 2 yaitu :

1. Uang logam
2. Uang kertas



NILAI PECAHAN UANG LOGAM



Uang seratus rupiah
Ditulis : Rp100,00
Dibaca : seratus rupiah



Uang lima ratus rupiah
Ditulis : Rp500,00
Dibaca : lima ratus rupiah



Uang dua ratus rupiah
Ditulis : Rp200,00
Dibaca : dua ratus rupiah



Uang seribu rupiah
Ditulis : Rp1000,00
Dibaca : seribu rupiah



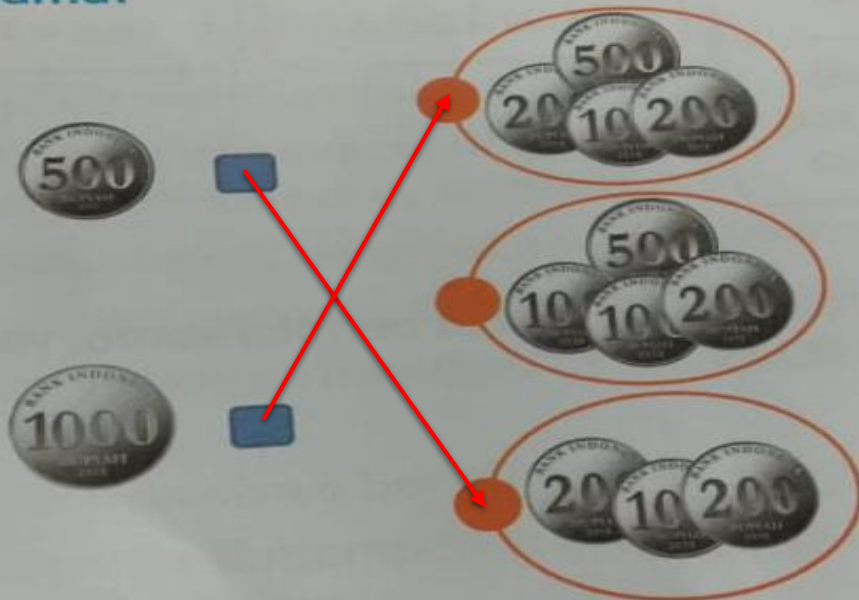


Pengelompokan Uang Logam

Sekarang mari belajar tentang pecahan uang logam. Perhatikan gambar dibawah ini.....

Gambar dibawah ini merupakan ilustrasi pecahan mata uang logam. Menurut kalian uang logam lima ratus rupiah dan seribu rupiah dapat dipecah menjadi berapa kelompok pecahan uang logam ??????

Pasangkan kelompok uang logam berikut yang bernilai sama!



MATERI SBDP

Kompetensi Dasar

1. Mengenal gerak keseharian dan alam dalam tari
2. Memperagakan gerak keseharian dan alam dalam tari.

Tujuan Pembelajaran

1. Siswa mampu menganalisis gerakan tari.
2. Siswa mampu mempraktekan gerakan tari.





Contoh Video Gerakan Menanam Jagung

Kompetensi dasar materi seni budaya dan prakarya digambarkan melalui contoh video gerakan menanam jagung yang dapat diakses melalui link berikut.....

<https://www.youtube.com/watch?v=ZJzJVAR7G58>





Daftar Pustaka

Buku siswa tema 3: *Tugasku sehari hari*
kelas 2 (Buku Tematik Terpadu
Kurikulum 2013, Jakarta: Kementerian
Pendidikan dan Kebudayaan, 2017)

youtube
[https://www.youtube.com/watch?v=ZJzJ
VAR7G58](https://www.youtube.com/watch?v=ZJzJVAR7G58)

SEKIAN TERIMA KASIH



-SELESAI-