




Assalamualaikum





Kelas 2

Jumat, 13 November 2020

Tema 3 SB 3 PB 6

Materi

Tujuan Pembelajaran





1. Setelah membaca teks "Menjenguk Teman" pada slide powerpoint, siswa mampu menganalisis kosakata yang berkaitan kehidupan sosial dengan benar.
2. Setelah mengamati gambar pada slide power point, siswa mampu membuat laporan tentang rute perjalanan dengan baik.
3. Setelah berdiskusi, siswa mampu mengaitkan penukaran nilai pecahan uang yang setara dengan suatu benda dengan tepat.
4. Setelah berdiskusi, siswa mampu menyusun harga benda dari yang terkecil hingga terbesar dengan tepat.
5. Setelah menyaksikan tayangan video, siswa mampu menyebutkan alat dan bahan yang digunakan karya imajinatif dua dengan tepat.
6. Setelah menyaksikan tayangan video, siswa mampu mewarnai gambar imajinasi secara kreatif.

A large, stylized pencil graphic is oriented vertically on the left side of the page. The pencil is divided into three horizontal sections, each with a different color and texture. The top section is green, the middle section is grey, and the bottom section is orange. The pencil is oriented vertically, with the eraser at the top and the lead tip at the bottom. The background of the page is white, and the pencil graphic is set against a light grey background.

Bahasa Indonesia

Matematika

SBDP



Ayo, baca teks di bawah ini !




Hari ini, Dayu tidak masuk sekolah.

Dayu sakit akibat jatuh kemarin.

Siti dan teman-temannya akan menjenguk Dayu.

Mereka akan menjenguk sepulang sekolah.



Kosakata apa yang kalian temukan ?

1. ....

2. ....

3. ....

Mari kita cari arti dari kosakata tersebut

1. ....

2. ....

3. ....



## Rute Perjalanan Menuju Rumah Dayu

Gambar denah rumah Dayu berdasarkan teks



# Buatlah Laporan Rute Perjalanan Menuju Rumah Dayu

## Laporan Rute Perjalanan Menuju Rumah Dayu

### A. Uraian

1. Tempat Pemberangkatan : .....
2. Tempat Tujuan : .....
3. Rute yang dapat di tempuh : .....
4. Jalan yang di lalui : .....

### B. Hasil Temuan

1. Kesimpulan : .....
2. Saran : .....



Sebelum menjenguk, teman-teman Dayu singgah ke toko membeli buah-buahan sebagai buah tangan. Inilah buah-buahan yang tersedia di toko:



Harga buah  
mangga ini adalah  
Rp 4.500,-  
Per biji



Harga buah apel  
ini adalah  
Rp 2.500,-  
Per biji

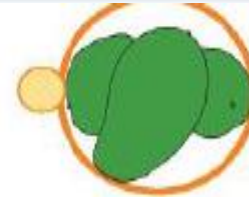


Harga buah salak  
ini adalah  
Rp 1.000,-  
Per biji



Harga buah jeruk  
ini adalah  
Rp 2.000,-  
Per biji

Pasangkanlah harga buah dengan  
kumpulan pecahan mata uang yang sesuai !



Berdasarkan harga buah di atas, urutkan harga buah dari yang paling murah !



\_\_\_\_\_



\_\_\_\_\_



\_\_\_\_\_



\_\_\_\_\_





Simak Video Berikut ini !



Pengertian

Alat dan Bahan

Langkah





# Pengertian

Menggambar imajinatif adalah menggambar dengan mengkhayalkan suatu benda atau kegiatan untuk kamu gambar..

## Alat dan Bahan

Alat dan bahan yang dibutuhkan adalah pensil, kertas, penghapus, penggaris, dan pensil warna.





Buatlah kreasi gambar imajinatifmu,  
dengan tema "Benda Kesukaanku"





**Terima Kasih**  
**Sampai jumpa lagi**