

Assalamualaikum  
Anak-anak



Oleh Nurul Wulan, S.Pd  
Mahasiswa PPG Daljab Angkatan 2



# KESETARAAN NILAI MATA UANG

Kelas 2

Tema 3

Subtema 3

Pembelajaran 1



Mulai




Tujuan Pembelajaran

Materi

Kuis




# Tujuan Pembelajaran



1. Setelah membaca teks "Budaya Tolong Menolong" melalui powerpoint, siswa mampu menganalisa kosakata berkaitan kehidupan budaya dengan benar.
2. Setelah mengamati gambar kegiatan "tolong-menolong" melalui power poin , siswa mampu membuat cerita berdasarkan gambar dengan tepat.
3. Setelah mengamati gambar uang pada powerpoint dan contoh konkret, siswa mampu merinci nilai sekelompok pecahan uang dengan tepat.
4. Setelah menggunakan contoh uang asli, siswa mampu mendemonstrasikan nilai sekelompok pecahan uang lain yang setara dengan tepat.
5. Setelah menyaksikan tayangan video, siswa mampu mempresentasikan langkah-langkah menggambar imajinatif dengan komunikatif.
6. Setelah menyaksikan tayangan video langkah menggambar iimajinatif, siswa mampu menggambar gambar imajinasi secara kreatif.



Bacalah teks berikut ini



## Budaya Tolong-Menolong

Hari ini, Siti belajar dengan ceria.

Siti bersama teman-teman berdoa dan memberi salam kepada ibu guru. Ibu guru menyampaikan pengumuman.

Pengumuman itu berisi berita tentang banjir di lingkungan sekolah.

Seluruh siswa ikut membantu.

Mereka mengumpulkan uang sumbangan.

Sumbangan dari siswa dikumpulkan setiap kelas.

Kemudian, dari setiap kelas dikumpulkan untuk disalurkan. Seluruh siswa merasa senang dapat membantu korban banjir.



# Identifikasi Kosa Kata



1

Banjir

Banjir adalah peristiwa alam yang terjadi ketika aliran air yang berlebihan merendam daratan

2

Sumbangan


Sumbangan adalah memberikan bantuan berupa fisik bisa dalam bentuk barang atau uang


3

Korban


Korban adalah orang yang sedang mengalami musibah seperti bencana

2






Buatlah cerita berdasarkan gambar  
dibawah ini !





# Jenis-jenis uang

## Pecahan uang logam



# Pecahan uang kertas





Rp 1.000,-

SETARA



1 keping uang seribu



1 lembar uang seribu



Rp 2.000,-

SETARA



4 keping uang lima ratus




1 lembar uang dua ribu



Rp 3.000,-

SETARA



3 keping uang seribu



6 keping uang lima ratus



Rp 4.000,-



8 keping uang lima ratus



4 lembar uang seribu



Rp 5.000,-



2 keping uang seribu, 1 lembar uang dua ribu, dan 1 lembar uang seribu



4 lembar uang dua ribu, dan 1 lembar uang seribu



## Kesetaraan Mata Uang


Kesetaraan mata uang yaitu suatu mata uang ditukar dengan mata uang lain maka akan memiliki nilai yang sama banyak




Mari simak video berikut!



2



Contoh gambar imajinatif tentang banjir !



Jadi, langkah-langkah membuat gambar imajinasi adalah :



1. Menyiapkan alat dan bahan

2. Menentukan gambar sesuai dengan tema

3. Membuat pola gambar

4. Mewarnai gambar







TERIMA KASIH