

السَّلَامُ عَلَيْكُمْ وَرَحْمَةُ اللَّهِ



BERKIBARLAH BENDERAKU

Karangan / Ciptaan : Ibu Sud



Materi Pembelajaran

Cerita Bergambar / Gambar Cerita

Membuat pantun

Sistem Peredaran Darah pada Hewan




TUJUAN PEMBELAJARAN




- ❑ Mampu memperjelas pengertian gambar cerita sesuai bacaan dengan teliti.
- ❑ Mampu membuat satu adegan gambar cerita dengan kreatif.
- ❑ Mampu membuat pantun dengan benar dan kreatif.
- ❑ Mampu menemukan perbedaan sistem peredaran darah terbuka dan sistem peredaran darah tertutup dengan benar.
- ❑ Mampu membuat peta konsep tentang sistem peredaran darah dengan kreatif dan teliti.

Gambar Cerita Kancil dan Siput



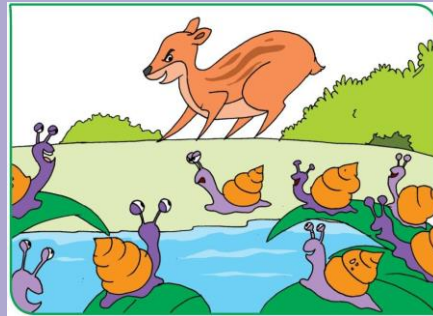
1. Raja siput mengumpulkan warga karena akan kedatangan kancil yang cerdas.



2. Setelah kancil datang, dengan sombongnya, kancil bercerita tentang kecerdikannya mengelabui harimau dan manusia.




3. Raja siput menguji kecerdikan kancil untuk lomba lari sampai ke hulu sungai.




4. Siput mempunyai sisasat untuk berbaris sepanjang sungai menuju ke hulu.


Gambar Cerita Kancil dan Siput




5. Setiap kali kancil mencari dan memanggil siput, ternyata siput sudah berada di depannya.



6. Kancil mengakui kealahannya dan mengatakan bahwa siput binatang paling cerdas.



7. Kancil pergi dari perkampungan siput.



8. Siput gembira karena berhasil mengalahkan kesombongan kancil.



Cergam (Cerita Bergambar)

Perpaduan gambar dan teks yang barbour menjadi satu kesatuan serta mengandung keindahan dan cerita yang bermakna

Kegiatan 1

Nama Kelompok :

1. _____
2. _____
3. _____
4. _____

Petunjuk

1. Tetap Perhatikan Protokol Kesehatan
2. Diskusikan pertanyaan di bawah ini dengan kelompok Kalian
2. Tuliskan hasil diskusi dan kesimpulan tentang cerita bergambar pada LKPD yang sudah dibagikan.
3. Presentasikan hasil diskusi kalian.

MARI DISKUSI DAN TANYA JAWAB

Siapakah yang memiliki sikap sombong?

.....

.....

.....

Bagaimanakah pendapatmu terhadap sikap tersebut?

.....

.....

Kegiatan 1

Petunjuk

Ayo Berlatih

Novel Kelompok

1. _____
2. _____
3. _____
4. _____

1. Bacalah doa sebelum melakukan kegiatan pembelajaran
2. Tetap perhatikan protokol kesehatan.
3. Amatilah penayangan power point pada wa grup mengenai cerita bergambar!
4. Diskusikan bersama kelompokmu melalui wa grup
5. kemudian kirimkan hasilnya melalui WA grup
6. buatlah satu bait pantun terkait dengan cerita yang sudah ditayangkan.

1. Berdasarkan cerita bergambar yang ditayangkan dipower point, tuliskan kesimpulanmu mengenai cerita di atas!

PANTUNKU

Kegiatan 2

Ayo berkreasi!

Selarang coba kalian praktikkan membuat gambar cerita satu dengan gambar satu ceritanya sebagai berikut. Setiap hari setiap siswa berbicara dengan dosen ke-3000. Gambarkan pada lembar berikut!

A

Langkah-langkah membuat Gambar Cerita

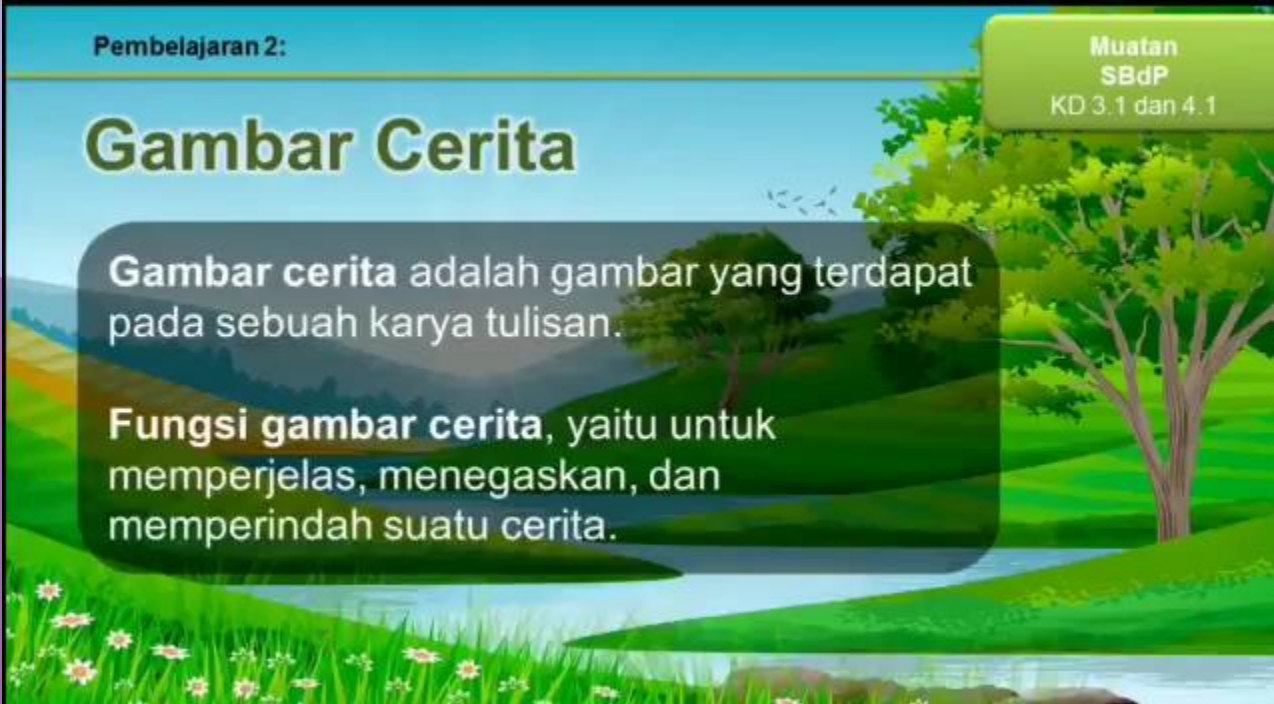
Pembelajaran 2:

Muatan
SBdP
KD 3.1 dan 4.1

Gambar Cerita

Gambar cerita adalah gambar yang terdapat pada sebuah karya tulisan.

Fungsi gambar cerita, yaitu untuk memperjelas, menegaskan, dan memperindah suatu cerita.



Kegiatan 2



Ayo berkreasi !

Sekarang coba kalian praktikkan membuat gambar cerita satu adegan gambar saja ceritanya sebagai berikut. Suatu hari kancil sedang berbicara serius dengan kura-kura. Gambarlah pada kolom berikut!



Pengertian Pantun Jenaka

Pantun Jenaka adalah pantun pantun yang bertujuan untuk menghibur orang yang mendengar, terkadang suka dijadikan media untuk saling menyindir dalam suasana penuh keakraban sehingga tidak menimbulkan rasa singgung , dan dengan pantun jenaka diharapkan suasana akan menjadi semakin riang.





Ikan betutu dimakan gelatik
Perut lapar sudah kempong
Kamu itu memang cantik
Cantik-cantik giginya ompong

Harimau sudah makin sombong
Suka menghina yang jelek
Masih kecil sudah ompong
Mirip dengan nenek-nenek

Selalu menang tidak kalah
Kancil selalu jadi juara
Pantun jenaka anak sekolah
Untuk kelas empat kelas lima

A decorative border surrounds the slide content. It features a light green background with stylized illustrations of birds, plants, and flowers. A green bird is perched on a branch at the top left, and a brown bird is perched on a branch at the top right. There are also yellow and orange circular shapes representing flowers or fruits, and green leaves and stems. The border is composed of thick, rounded lines in shades of green.

AYO BERLATIH

- Buatlah satu bait pantun jenaka

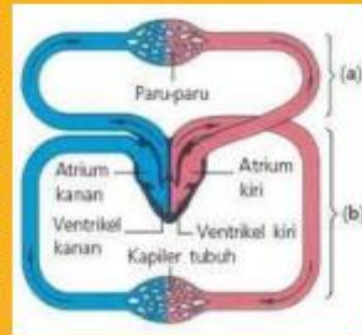
ORGAN PEREDARAN DARAH PADA HEWAN

Ayo Menulis

Hari ini Siti dan teman-temannya membaca majalah, surat kabar, dan beberapa artikel di internet tentang berbagai gangguan pada organ peredaran darah Hewan. Mereka ingin mengetahui berbagai jenis gangguan pada organ peredaran darah hewan dan cara memelihara Kesehatan organ darah hewan.



Tahukah kamu, kancil termasuk hewan mamalia. Kancil memiliki jantung yang terdiri atas 4 ruang, yaitu 2 atrium dan 2 ventrikel. Jantung mamalia telah dilengkapi dengan sekat-sekat yang sempurna serta cabang-cabang dari pembuluh aorta lebih banyak.



Kriteria Yang di Nilai

1. Alur cerita
2. Kreatifitas ide
3. Kesesuaian gambar dengan cerita
4. Keindahan gambar



Sistem Peredaran Darah Hewan

<https://www.youtube.com/watch?v=GV3Gu-0KZ6c>

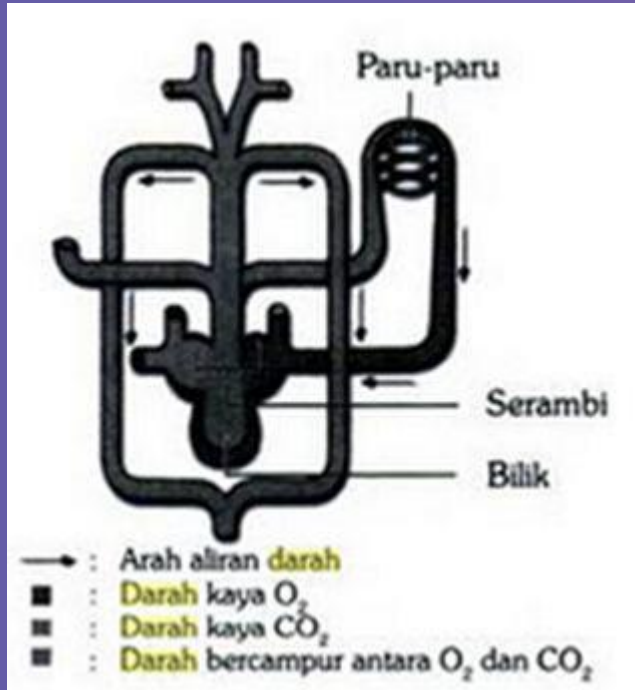
SISTEM PEREDARAN DARAH PADA SERANGGA



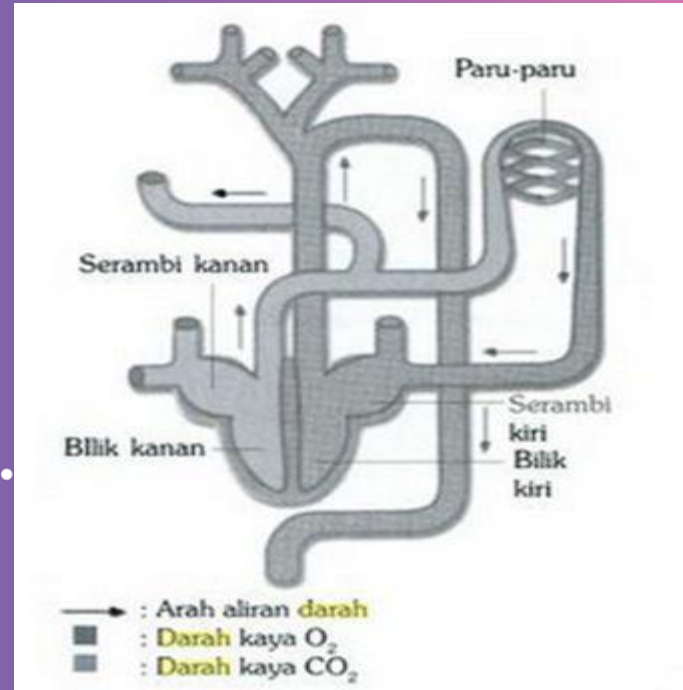
SISTEM PEREDARAN DARAH PADA IKAN



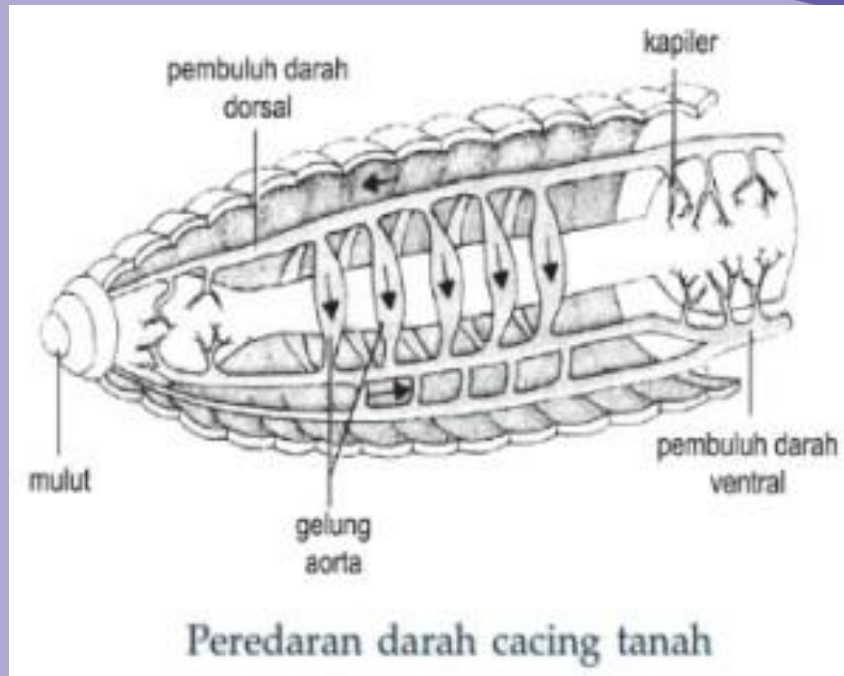
SISTEM PEREDARAN DARAH PADA AMFIBI



SISTEM PEREDARAN DARAH PADA REPTIL



SISTEM PEREDARAN DARAH PADA CACING TANAH



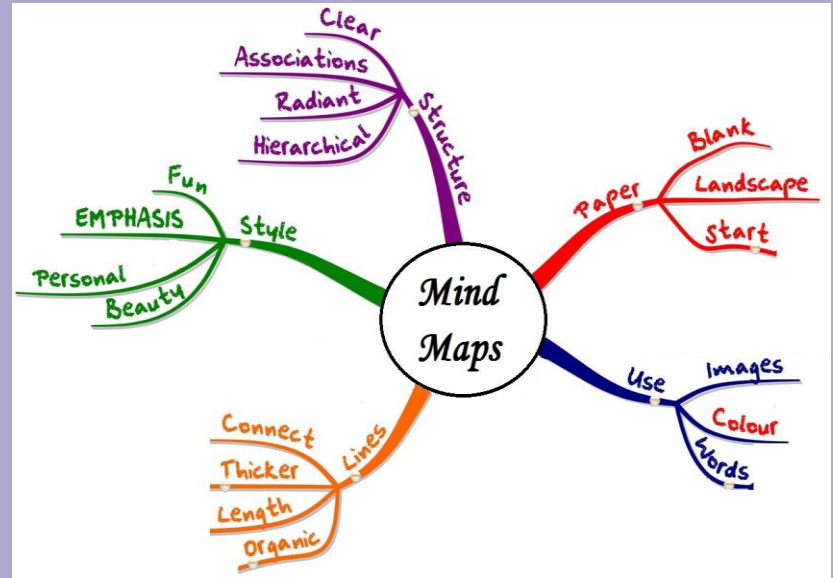
Sistem Peredaran Darah



Kegiatan 3

Buatlah peta Konsep tentang sistem peredaran Darah pada Hewan dengan rambu-rambu seperti di bawah ini !

1. Nama Hewan
2. Nama Organ dan sistem peredaran darahnya





SOAL EVALUASI

Satuan pendidikan : SDN CIPICUNG 02
Jalan : _____
Kelas/ Semester : V/1
Tema/Subtema : 4 Sehat Itu Penting / 3. Cara Menjaga Kesehatan Organ Peredaran Darah
Buku Materi : _____
Revisi : 2

Bahasa Indonesia

Jawablah pertanyaan berikut ini!
Hewan apa saja yang memiliki sistem peredaran darah tertutup?
Makanan apa saja yang mengandung lemak?
Makanan apa saja yang mengandung protein?

1. Apa makna dari gambar di atas?

2. Buatlah satu butir pertanyaan!

IPA

Urutkan soal-soal berikut yang paling tepat!

3. Dalam sistem peredaran darah terbuka tidak ada pembuluh darah, sehingga hemolimfa beredar didalam rongga-rongga tubuh makhluk hidup. Hewan berikut yang mempunyai sistem peredaran darah terbuka adalah....
a. Cacing
b. Burung
c. Ikan
d. Katak
4. Manakah pernyataan di bawah ini yang termasuk pembuluh darah cacing?
a. Insang, bilik, pembuluh darah dorsal, kapiler dan serambi
b. Pembuluh darah ventral, gelung aorta, mulut, pembuluh darah dorsal dan kapiler
c. Jantung pembuluh, aorta
d. Paru-paru, serambi, dan bilik.
5. Pada hewan terdapat sistem peredaran darah terbuka dan sistem peredaran darah tertutup. Apakah perbedaan kedua sistem peredaran darah tersebut. Jelaskan!

SBdP

6. Jelaskan pengertian gambar cerita!
7. Urutkan 3 langkah-langkah cara membuat gambar cerita!





THANKS

Sampai Jumpa pada
pembelajaran berikutnya.
Tetap jaga Kesehatan ya

