

KELAS 4
TEMA 6 CITA-CITAKU
SUB TEMA 1 AKU DAN CITA =
CITAKU

1. Menerima dan menjalankan ajaran agama yang dianutnya.

2. Menunjukkan perilaku jujur, disiplin, tanggung jawab, santun, peduli, dan percaya diri dalam berinteraksi dengan keluarga, teman, guru dan tetangga.

3. Memahami pengetahuan faktual dengan cara mengamati (mendengar, melihat, membaca) dan menanya berdasarkan rasa ingin tahu tentang dirinya, makhluk ciptaan Tuhan dan kegiatannya, dan benda-benda yang dijumpainya di rumah dan di sekolah.

4. Menyajikan pengetahuan faktual dalam bahasa yang jelas, sistematis dan logis, dalam karya yang estetis, dalam gerakan yang mencerminkan anak sehat, dan dalam tindakan yang mencerminkan perilaku anak beriman dan berakhlak mulia.

Bahasa Indonesia

- 3.6 Menggali isi dan amanat puisi yang disajikan secara lisan dan tulis dengan tujuan untuk kesenangan.
- 4.6 Melisankan puisi hasil karya pribadi dengan lafal, intonasi, dan ekspresi yang tepat sebagai bentuk ungkapan diri.

IPA

- 3.2 Membandingkan siklus hidup beberapa jenis makhluk hidup serta mengaitkan dengan upaya pelestariannya.
- 4.2 Membuat skema siklus hidup beberapa jenis **makhluk** hidup yang ada di lingkungan sekitarnya, dan slogan upaya pelestariannya.

Tujuan Pembelajaran


1. Melalui kegiatan mengamati dan berdiskusi, siswa mampu mengidentifikasi ciri-ciri puisi dengan benar.
2. Melalui kegiatan membuat kesimpulan, siswa dapat menyajikan hasil pengamatan tentang ciri-ciri puisi secara terperinci.
3. Melalui kegiatan melakukan pengamatan, siswa mampu mengidentifikasi siklus makhluk hidup yang ada di sekitarnya dengan baik.
4. Melalui kegiatan menyusun gambar tahapan pertumbuhan hewan dan tumbuhan, siswa mampu membuat skema siklus makhluk hidup yang ada di sekitarnya dengan benar.

Tema 6





Membaca Membuka Jendela Dunia






Apakah kamu sering membayangkan akan jadi seorang apa kamu di kemudian hari?

Apakah hal yang kamu bayangkan itu sebuah kegiatan atau sebuah pekerjaan?

Apakah kamu pernah membayangkan, jika kelak kamu akan mengajar, menjadi seorang pilot, arsitek, dokter hewan, atau pekerja seni?

Amatilah gambar-gambar di bawah ini. Tuliskan kegiatan atau pekerjaan yang dijelaskan dari gambar. Jelaskan juga keahlian atau kegiatan yang sesuai dengan jenis pekerjaannya.



Aku seorang

Kegiatan utamaku sehari-hari
adalah

.....

Aku seorang

Kegiatan utamaku sehari-hari
adalah

.....



Aku seorang

Kegiatan utamaku sehari-hari
adalah

.....

.....

.....



Aku seorang

Kegiatan utamaku sehari-hari
adalah

.....
.....
.....


Aku seorang

Kegiatan utamaku sehari-hari
adalah

.....
.....
.....

Bagaimana denganmu? Kamu pasti mempunyai mimpi dan harapan tentang kegiatan atau pekerjaanmu kelak. Itulah cita-cita.

Tuliskan tentang cita-citamu, kegiatan utama, dan keahlian yang harus kamu miliki sehubungan dengan cita-citamu itu!



Ceritakanlah cita-citamu tersebut kepada teman sebangkumu!

Bacalah teks yang ditemukan Udin berikut!

Cita-Citaku

Anganku melayang ke masa depan
Aku ingin menjadi seorang guru
Guru adalah pejuang ilmu di garis depan
Guru tanpa pamrih berbagi ilmu

Aku akan berusaha mencapai cita-cita
Tak kan lelah aku mencari ilmu
Tak kan aku berpangku tangan saja
Demi tercapainya cita-citaku

Teks berjudul Cita-Citaku tersebut adalah sebuah karya yang disebut dengan puisi.

Ayo, kita cari tahu ciri-ciri puisi tersebut!

Ayo Berdiskusi



1. Buatlah kelompok yang terdiri atas 3–4 siswa.
2. Salah satu anggota kelompok membaca puisi tersebut. Anggota yang lain memerhatikan temannya membaca puisi.
3. Perhatikan bagian-bagian teks yang dibaca. Diskusikan ciri-ciri dari teks tersebut. Sebagai panduan menemukan ciri-cirinya, kamu dapat menjawab pertanyaan-pertanyaan berikut.
 - a. Apakah kamu menemukan bahwa teks tersebut terdiri atas kumpulan kata-kata yang tersusun menjadi baris-baris?
 - b. Apakah kamu menemukan baris-baris tersebut terkumpul menjadi beberapa bagian?
 - c. Tuliskan bunyi vokal dari kata terakhir setiap baris!
 - d. Apakah kamu menemukan keteraturan bunyi vokal kata terakhir dalam setiap baris?
 - e. Tunjukkan keteraturan itu!

4. Tuliskan kesimpulan hasil diskusimu pada kolom berikut ini!

Ciri-ciri puisi adalah sebagai berikut:

.....
.....
.....
.....

Puisi terdiri atas bagian-bagian yang merupakan kumpulan kata-kata yang disebut dengan baris puisi. Baris-baris puisi terkumpul menjadi bagian-bagian yang disebut bait puisi.

Anganku melayang ke masa depan	----- baris puisi	} bait puisi
Aku ingin menjadi seorang guru	----- baris puisi	
Guru adalah pejuang ilmu di garis depan	----- baris puisi	
Guru tanpa pamrih berbagi ilmu	----- baris puisi	

Ayo Berlatih



Susunlah baris-baris puisi ini menjadi bait puisi! Lalu tuliskanlah di tempat yang disediakan.

Ku ingin membalas jasmu

Guru selalu membimbingku

Sungguh berjasa guruku

Guru mengajakku untuk maju

Susunan bait puisiku:

.....

.....

.....

.....

Bandingkanlah susunan bait puisimu dengan milik temanmu!

Bagaimana pendapatmu?

Lani : "Apakah aku bisa mengubah susunan baris dalam puisi itu, ya?"

Udin : "Menurutku seharusnya bisa, Lani. Asalkan maknanya kurang lebih sama. Kenapa, Lani?"

Lani : "Betul juga! Aku ingin menyusun puisi sendiri tentang cita-citaku."

Udin : "Benarkah? Apakah cita-citamu, Lani?"

Lani : "Aku senang dengan hewan. Aku ingin suatu hari nanti bisa menjadi dokter hewan agar aku dapat membantu hewan-hewan yang sakit dan butuh pertolongan."

Udin : "Wah, hebat juga cita-citamu! Kebetulan aku punya beberapa hewan peliharaan di rumah. Mungkin besok, aku bisa membawa mereka kepadamu untuk diperiksa!"

Lani : "Ah, Udin! Jangan bercanda! Itu nanti saja ketika aku sudah belajar banyak tentang hewan."

Udin : "Baiklah, Lani!"

Ayo Mengamati



Apakah kamu memiliki hewan peliharaan seperti Udin? Apa saja hewan peliharaanmu itu? Bagaimana kamu memeliharanya?

Amatilah hewan peliharaan di sekitarmu. Apakah hewan-hewan peliharaan itu mempunyai anak?

Perhatikan gambar beberapa hewan peliharaan berikut!



Gambar-gambar tersebut menunjukkan bahwa ada anak-anak hewan dan ada hewan yang sudah dewasa. Artinya, hewan-hewan tersebut mengalami pertumbuhan. Ada tahapan-tahapan yang dilalui oleh hewan itu, dari anak-anak hewan menjadi hewan dewasa. Ayo, mencari tahu tahapan-tahapan pertumbuhan hewan!

pertumbuhan hewan!

Ayo Membaca



Semua makhluk hidup mengalami pertumbuhan dan perkembangan. Hewan dan manusia mengalami beberapa tahapan pertumbuhan dan perkembangan dalam kehidupannya. Tahapan pertumbuhan dan perkembangan hewan membentuk sebuah daur hidup.

Hewan mengalami tahapan pertumbuhan dan perkembangan yang berbeda-beda. Ada jenis hewan yang mengalami perubahan bentuk di setiap tahap. Namun, ada pula hewan yang tidak mengalami perubahan bentuk pada setiap tahapannya, selain bertambah besar saja.

Hewan yang mengalami perubahan bentuk pada setiap pertumbuhannya mengalami metamorfosis. Sedangkan hewan yang tidak mengalami perubahan bentuk pada tahapan pertumbuhannya, mereka tidak mengalami metamorfosis.

Diantara hewan yang mengalami metamorfosis, ada hewan yang mengalami perubahan bentuk pada setiap tahapannya, ada juga yang tidak. Hewan yang mengalami perubahan bentuk pada setiap tahapan pertumbuhan dan perkembangannya mengalami metamorfosis sempurna. Sedangkan hewan yang mengalami perubahan bentuk hanya pada beberapa tahap tumbuh kembangnya mengalami metamorfosis yang tidak sempurna.



(Sumber: IPA Kelas 4 SD, Pusbuk 2009)



Ayo Berdiskusi



1. Buatlah kelompok diskusi yang terdiri atas 4–5 siswa.
2. Amatilah gambar hewan-hewan peliharaan berikut!



3. Susunlah tahapan pertumbuhan hewan pada gambar menjadi tahapan pertumbuhan yang benar. Berilah nomor urut di bawah gambar sehingga menunjukkan urutan yang benar.

4. Buatlah kesimpulan tahapan pertumbuhan hewan.

Tahapan pertumbuhan hewan adalah sebagai berikut.

.....

.....

.....

.....

.....

Presentasikan hasil diskusi kelompokmu secara bergiliran di depan kelas.

Ayo Renungkan



1. Ingin jadi apakah kamu kelak?
2. Apa yang ingin dilakukan agar cita-citamu tercapai?
3. Bila cita-citamu sudah tercapai, apa manfaat yang dapat kamu berikan kepada orang lain?

SELAMAT BELAJAR

