

# Struktur dan Unsur Kebahasaan Teks Cerpen

Struktur Teks Narasi  
Unsur Kebahasaan



*Ariana Berthalistiana*

## **Kompetensi Dasar**

**3.6** Menelaah struktur dan aspek kebahasaan cerita pendek yang dibaca atau didengar

**4.6** Mengungkapkan pengalaman dan gagasan dalam bentuk cerita pendek dengan memperhatikan struktur dan kebahasaan



## Indikator

**3.6.1** Menentukan rincian bagian-bagian struktur teks cerpen dari berbagai sumber yang dibaca dan didengar

**3.6.2** Menentukan kaidah kebahasaan teks cerpen dari berbagai sumber yang dibaca dan didengar

**4.6.1** Menentukan gagasan teks cerpen

**4.6.2** Menentukan data-data yang mendukung gagasan

**4.6.3** Menentukan unsur bahasa yang diperlukan



## Tujuan

1. Menentukan struktur teks cerita pendek
2. Menentukan unsur atau kaidah kebahasaan teks cerita pendek



**Semangat!**



Di tingkat  
sebelumnya, kalian  
mempelajari dua tel  
narasi.



Cerita imajinasi dan  
fabel.



Cerita imajinasi, fabel,  
dan cerpen memiliki  
bagian-bagian yang sama.

Walaupun sekilas sama,  
kalian diharapkan dapat  
melihat perbedaan di  
teks-teks tersebut.





**Orientasi,  
komplikasi,  
resolusi**

**Orientasi,  
komplikasi,  
resolusi,  
koda**

**Orientasi,  
rangkaiian  
peristiwa,  
komplikasi  
resolusi**



# Menentukan Struktur Teks


Bacalah seluruh teks dengan **saksama**.

Simpulkan **gagasan utama** teks cerpen


Tentukan rangkaian kejadian atau peristiwa yang ada dan/atau dialami tokoh.

Tentukanlah **konflik** atau masalah **utama** dalam teks cerpen ini.

Carilah **sebab** dan **akibat** dari konflik.



Ada beberapa langkah untuk menentukan struktur teks cerpen.



Bahasa mempunyai  
peran penting dalam  
karya sastra.

Di cerpen, ada  
berapa kaidah  
bahasaan yang bisa  
memperkaya  
pengetahuan kita.



Dialog




Kata benda khusus



Penggambaran waktu




**Penyebutan tokoh (nama, kata ganti, julukan, dan sebutan)**



**Kata yang menandai sudut pandang pengarang**



**Uraian deskriptif yang rinci**



Majas



Pertanyaan retoris

**Kaidah bahasa tersebut digunakan dalam menulis cerpen. Oleh karena itu, harus dipahami. Unsur kebahasaan teks narasi yang sudah pernah dipelajari juga bisa digunakan.**



# Menelaah Struktur dan Unsur Kebahasaan Teks Cerita Cerpen

**Unsur Pembangun Karya Sastra**

**Cara Menelaah Struktur, Kebahasaan, dan Isi  
Teks Cerpen**



*Ariana Berthalistiana*

## **Kompetensi Dasar**

**3.6** Menelaah struktur dan aspek kebahasaan cerita pendek yang dibaca atau didengar

**4.6** Mengungkapkan pengalaman dan gagasan dalam bentuk cerita pendek dengan memperhatikan struktur dan kebahasaan



## Indikator

**3.6.3** Menelaah struktur, kebahasaan, dan isi teks cerpen dari berbagai sumber yang dibaca dan didengar

**4.6.1** Menentukan gagasan teks cerpen

**4.6.2** Menentukan data-data yang mendukung gagasan

**4.6.3** Menentukan unsur bahasa yang diperlukan



## Tujuan


1. Menelaah struktur, kebahasaan, dan isi teks cerpen.
2. Menentukan cara menelaah struktur, kebahasaan, dan isi teks cerita pendek.



**Semangat!**







Unsur pembangun karya sastra ada dua.

Unsur intrinsik dan unsur ekstrinsik.

Unsur intrinsik adalah unsur pembangun dari dalam karya sastra itu sendiri.

Unsur ekstrinsik adalah unsur-unsur pembentuk karya sastra yang berasal dari luar cerita.





# Tokoh dan Penokohan

Unsur intrinsik karya

sast



Alur

adalah sebagai berikut.



Latar



Sudut pandang




Tema




Bahasa



Amanat/Pesan moral



# Tahapan Alur



Tahap  
Penyituasian  
/Pengenalan

Tahap  
Pemunculan  
Konflik

Tahap  
Peningkatan  
Konflik

Tahap  
Klimaks

Penyelesaian



biografi (sikap, keyakinan, pandangan hidup) pengarang



psikologi pengarang, pembaca, maupun prinsip psikologi

**Unsur ekstrinsik karya sastra, di antaranya**



keadaan ekonomi, politik, dan sosial pada masa itu, dan pengaruhnya terhadap pengarang



pandangan hidup suatu bangsa

Seperti yang sudah diberikan sebelumnya, ada beberapa langkah untuk menentukan struktur teks cerpen.

Langkah-langkah tersebut dibagi menjadi tiga langkah utama yang kemudian diuraikan menjadi lebih lengkap dan runtut.





Perhatikan ciri  
isi setiap bagian



Tentukan unsur  
intrinsik



Baca teks dengan  
saksama

# Menulis Cerita Pendek

Langkah-Langkah Menulis dan Menelaah  
Teks Cerita Pendek



*Ariana Berthalistiana*



## **Kompetensi Dasar**

**3.6** Menelaah struktur dan aspek kebahasaan cerita pendek yang dibaca atau didengar

**4.6** Mengungkapkan pengalaman dan gagasan dalam bentuk cerita pendek dengan memperhatikan struktur dan kebahasaan



## Indikator

**3.6.3** Menelaah struktur, kebahasaan, dan isi teks cerpen dari berbagai sumber yang dibaca dan didengar

**4.6.1** Menentukan gagasan teks cerpen

**4.6.2** Menentukan data-data yang mendukung gagasan

**4.6.3** Menentukan unsur bahasa yang diperlukan

**4.6.4** Merumuskan kerangka cerpen

**4.6.5** Mengembangkan teks cerpen berdasarkan kerangka




## Tujuan

1. Mengungkapkan pengalaman dan gagasan dalam bentuk cerita pendek sesuai dengan kerangka karangan dengan memperhatikan struktur dan kaidah kebahasaan
2. Menelaah struktur, kebahasaan, dan isi teks cerita pendek.




Menulis membutuhkan  
berbagai persiapan dan  
melewati beberapa  
tahapan.





Penulis harus memahami unsur pembangun karya sastra.



Ada beberapa langkah untuk menulis teks cerita pendek.



Tentukan gagasan atau pilih tema



Tentukan jenis cerpen dan target pembacanya



Tentukan tokoh dan watak



Tentukan alur cerita dan tahapan alur



Tentukan latar



Tentukan gaya penceritaan atau sudut pandang



Buat kerangka karangan




Tulis cerpen dengan memperhatikan kohesi dan koherensi



Beri judul



# Langkah Menelaah Teks Cerita Pendek



Baca teks cerpen yang telah di susun teman dengan saksama

Tentukan unsur intrinsik

Tentukan struktur cerpen

Cermati penulisan

Pada saat menelaah, kalian bisa membuat pertanyaan.

Jawabannya dapat digunakan sebagai hasil telaah.







*Sekian  
dan  
Terima Kasih*

