

**TEMA KEBUTUHANKU  
SUB TEMA MAKANAN  
SUB-SUB TEMA MAKANAN KESUKAAN ( AGAR-AGAR)  
KELOMPOK B  
SEMESTER I**





### Kandungan agar-agar

- ✘ Karbohidrat
- ✘ Protein
- ✘ Serat
- ✘ Vitamin
- ✘ Mineral

### Manfaat agar-agar

- ✘ Melancarkan pencernaan
- ✘ Meningkatkan kekuatan tulang dan gigi
- ✘ Meningkatkan daya tahan tubuh
- ✘ Menurunkan berat badan



# MACAM-MACAM RASA AGAR-AGAR

## COKLAT



✘ Kombinasi



✘ buah buahan



# AYO MEMBUAT AGAR-AGAR

Alat  
Panci



Kompor



Sendok sayur



Cetakan



# BAHAN

- ✘ Bubuk agar-agar
- ✘ Gula pasir
- ✘ Air





# LANGKAH-LANGKAH

- ✘ Siapkan alat dan bahan yang akan digunakan
- ✘ Campurkan satu bungkus agar – agar, dan lima sendok gula pasir ke dalam panci
- ✘ Tuangkan empat gelas air kedalam adonan agar-agar
- ✘ Aduk adonan agar-agar
- ✘ Letakan panci yang berisi adonan agar-agar diatas kompor
- ✘ Aduk hingga mendidih
- ✘ Setelah mendidih angkat dan tuangkan kedalam cetakan agar
- ✘ Setelah dingin agar-agar bisa dinikmati



# TERIMA KASIH

---









**TEMA BINATANG**  
**SUB TEMA BINATANG BERKAKI EMPAT**  
**SUB-SUB TEMA KAMBING**  
**KELOMPOK B**  
**SEMESTER I**





# Macam macam binatang berkaki empat

	
<b>KAMBING</b>	<b>SAPI</b>
	
<b>KELEDAI</b>	<b>KUDA</b>
	
<b>KANGURU</b>	<b>ONTA</b>

## **Kambing**

adalah binatang ternak yang berkaki empat, berkembang biak dengan cara melahirkan, kambing merupakan binatang pemakan tumbuhan biasanya kambing memakan rumput



# Jenis Kambing Etawa



- Gibas



- Domba





# Manfaat

Dagingnya sumber protein



- Susunya mengandung kalsium



- Kotorannya dimanfaatkan untuk pupuk



# MEMBUAT KANDANG KAMBING MENGGUNAKAN STIK ES KRIM

Alat dan bahan

- Stik es krim
- Lem kayu



# Langkah-langkah

- Anak diminta untuk mengambil dan menghitung 10 stik es krim
- Anak mulai menempelkan stik es krim pada media kertas
- Anak menempel dan merakit stik es krim membentuk kandang kambing





\* **TEMA TANAMAN**  
**SUB TEMA TANAMAN UMBI**  
**SUB-SUB TEMA KETELA**  
**KELOMPOK B**  
**SEMESTER I**



## \* Macam-macam tanaman umbi

- Ketela
- ubi jalar
- Talas
- kentang



Ketela merupakan tanaman jenis umbi yang banyak di tanam oleh masyarakat, dan banyak dijumpai di daerah pedesaan, ketela merupakan tanaman berkayu dengan ciri-ciri batangnya keras, berkembang biak dengan cara stek/ batangnya, daunnya menjari dan akarnya memiliki umbi yang bisa dimanfaatkan sebagai bahan makanan pokok.

# Ketela





## \* Jenis ketela

- Ketela manggu
- ketela gajah
- ketela mentega
- ketela putih



## Manfaat Ketela :

- Mencegah kanker,
- Menjaga kesehatan tulang
- Kekebalan tubuh
- Mengatasi diabetes
- dll

# MEMBUAT KALUNG MENGGUNAKAN TANGKAI DAUN KETELA



# Alat dan bahan

Tangkai daun ketela, lidi, gunting






## Langkah-langkah

- Anak diminta mengamati pohon ketela dan menyebutkan bagian tanaman ketela
- Anak diminta untuk menghitung tangkai daun ketela
- Anak memetik tangkai daun ketela dan mengambil lidi
- Anak diminta untuk meronce dari ujung hingga selesai
- Kaitkan ujung tangkai menggunakan lidi





**Kalung mainan dari tangkai  
daun ketela**

**DISUSUN OLEH**  
**YUNI LIANA, S.Pd.**  
**PG PAUD**  
**UNIVERSITAS KRISTEN SATYA WACANA SALATIGA**  
**2020**

**TERIMA KASIH**