

The background is a light orange color with a pattern of stylized carrots. A white rounded rectangle is centered on the page, containing the main text. The text is in a bold, black, serif font.

Pengembangan Media Pembelajaran PPG Daljab 2020

Angkatan 2

Oleh Rista Surya Dewi, S.Pd



Tema / Sub Tema : Tanaman / Sayuran
Sub-Sub Tema : Wortel





Manfaat

**Menyehatkan
Mata**



**Menyembuhkan
Luka**




**Menyehatkan
Tulang dan Gigi**



Macam-Macam Olahan Dari Wortel

Tumis




Jus Wortel





Ayo Mari Kita Saksikan
video Lagu Sayur Wortel
ini....



Ba Li Ta

Media Pembelajaran

Alat Dan Bahan :


Sayur Wortel



Pisau (orang tua)




- Pasta Warna / Pewarna Makanan
- Piring



Langkah Kegiatan Bermain :

1. Buatlah stempel dari irisan wortel (di bantu oleh orang tua)

2. Siapkan Pasta Warna / Pewarna Makanan, Dan Piring



3. Tuangkan pewarna kedalam piring sesuai keinginan anak



4. Cobalah mengecap dengan wortel pada Lembar Kegiatan yang sudah disiapkan

Lembar Kegiatan Peserta Didik (LKPD)

Nilai /100	Paraf Guru /100	Paraf Orang tua /100

Selamat Mencoba

