

MEDIA PEMBELAJARAN

Semester/bulan/Minggu : 2/september/1

Tema : Pekerjaan

Sub-sub tema : Pilot

Kelompok : B (5-6 Tahun)

LANGKAH-LANGKAH DALAM MEMBUAT RAGAM MAIN

Kegiatan 1 : Menjahit Baju Pilot dengan "Kain Perca"



Alat, Bahan dan langkah kegiatan :

1. Gambar Pola baju pilot/LKA kain perca sebagai media guru membuat pola baju pilot.




2. Gambar Gunting sebagai media untuk menggunting pola baju dan untuk membolongin sisi kanan dan sisi kiri pola baju.



3. Gambar Benang sebagai media untuk menjahit baju anak memasukkan benang kedalam pola yang sudah dibolongin oleh guru , kemudian anak memasukkan benang kepol baju yang sudah dibolongin dengan gunting sehingga berbentuk seragam baju pilot.



Kegiatan 2 : Menyusun Kata “PILOT” dari Kartu Huruf/Abjad



Alat, bahan dan langkah kegiatan :

1. Gambar Kartu huruf/Abjad yang dibuat dari kardus bekas, sebagai media,guru




2. Gambar Benang wol yang berukuran sekitar satu/dua meter sebagai media untuk guru mengikat antara dua sisi kanan dan kiri kemudian anak mengambil huruf yang sudah dipilih untuk dijepit diatas benang



3. Gambar Penjepit kain, sebagai media untuk menjepit kartu huruf, anak dapat mengambil penjepit kemudian menjepit kartu huruf yang sudah dipilihnya diatas benang dengan menggunakan penjepit kain sehingga menjadi kata "PILOT".




Kegiatan 3 : Mewarnai gambar Baju "PILOT" dengan krayon



Alat, bahan dan langkah kegiatan :

1. Gambar baju pilot sebagai media untuk anak mewarnai, guru menyiapkan kertas yang bergambar baju pilot .



2. Gambar krayon sebagai media untuk anak mewarnai diatas kertas yang sudah disediakan oleh guru.



Kegiatan 4 : Menggunting gambar Baju PILOT



Alat, bahan dan langkah kegiatan :

1. Gambar baju pilot sebagai media untuk menggunting
Guru menyiapkan kertas yang bergambar seragam baju pilot untuk digunting oleh anak



2. Gambar gunting sebagai media guru menyiapkan gunting untuk anak yang bagian depannya tumpul agar tidak membahayakan bagi anak kemudian anak menggunting sekitar pinggiran baju pilot dan anak dapat menggunting dengan terkendali.

