



# MEDIA PEMBELAJARAN

OLEH:

SRI MARIANA, S.PD

# TEMA TANAMAN

SUB TEMA  
TANAMAN HIAS



SUB-SUB TEMA  
BUNGA MATAHARI



Yuk kita mengenal sedikit tentang apa sih bunga matahari itu??

**Bunga Matahari** (*Heliantus annuus* L) adalah tumbuhan semusim dari suku kenikir-kenikiran (Asteraceae) yang populer, baik sebagai tanaman hias maupun tanaman penghasil minyak. Bunga ini sangat khas, biasanya berwarna kuning terang, dengan kepala bunga yang besar (diameter bisa mencapai 30 cm).

Bunga matahari memiliki tinggi sekitar 1–3 m  
Bunga matahari juga menghasilkan biji kuwaci yang bisa dimanfaatkan sebagai bahan camilan

Lebih lengkapnya kita simak di link berikut:

<https://www.youtube.com/watch?v=55W-Az3U2KI&feature=youtu.be>



## JENIS KEGIATAN

1. Menyanyi lagu bunga matahari
2. Membuat kolase bunga matahari
3. Menjumlah dengan biji matahari

# Alat dan Bahan



- ❖ Biji bunga matahari
- ❖ Biji padi
- ❖ Kertas warna kuning
- ❖ Kertas warna hijau
- ❖ Lem
- ❖ Gambar bunga matahari
- ❖ Lembar kerja
- ❖ Pensil
- ❖ penghapus



# KEGIATAN MAIN1 MENYANYI LAGU BUNGA MATAHARI

## BUNGA MATAHARI

Bunga matahari sangat cantik  
Kembang diwaktu pagi  
Daunnya hujai bunganya kuning  
Mengundang kumbang lalu

Bunga matahari sangat  
cantik di halaman rumahku  
Darilah pagi hingga ke petang  
Tak jemu ku memandangi



Yuk kita simak lagunya di sini  
ya!!

<https://www.youtube.com/watch?v=111kliELa30&feature=youtu.be>

## KEGIATAN MAIN 2 MEMBUAT KOLASE BUNGA MATAHARI



# TAHAPAN BERMAIN

- ▶ 1. Ambil gambar bunga matahari



- ▶ 2. Siapkan bahan untuk menempel



- ▶ 3. oleskan lem pada bagian yang akan di tempel




- ▶ 4. Tempelkan biji padi pada bagian tengah bunga




- ▶ 5. Tempelkan potongan kertas kuning pada bagian bunga



- ▶ 6. Tempelkan potongan kertas hijau pada bagian daun dan tangkai



HASIL





# KEGIATAN MAIN 3 MENJUMLAH DENGAN BIJI BUNGA MATAHARI

**LEMBAR KERJA PESERTA DIDIK (LKPD)**

Nama Anak : .....  
Hari/ Tanggal : .....  
Kelompok : 5-6 tahun

**TEMU/SUB TEMA**  
POMPETORIS DASAR (PD)



**INDIKATOR MATERI**  
MATEMATIKA



**TAMBAHAN/ TAMBAHAN HASIL/BUNGA MATAHARI**



- 3.2 Mengetahui cara memelihara tanaman sehari-hari
- 4.3 Menyelesaikan masalah sehari-hari

Melakukan pengurangan dengan biji bunga matahari  
Bagian-bagian dari bunga matahari  
Menyebutkan bagian-bagian dari bunga matahari  
Gambar, kemudian lambangkan dengan jumlah biji yang ada pada kotiledon  
Tentukan hasil pengurangan dengan ke dalam kotak yang tersedia

**AYO...MENJUMLAH DENGAN BIJI BUNGA MATAHARI!**

 +  =

 +  =

 +  =


PARAF ORANG TUA	PARAF GURU	NILAI			
		BB	MB	BHS	BS
	Sri Mariano, S.Pd				

29-09-20 12:11



# TAHAPAN BERMAIN


- ▶ 1. Siapkan LKPD menjumlah dengan biji bunga matahari




- ▶ 2. Siapkan bunga biji matahari



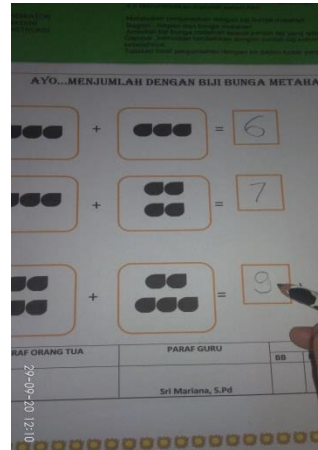



- ▶ 3. Ambil biji bunga matahari sesuai jumlah di LKPD



- ▶ 4. Tuliskan hasil penjumlahan pada kolom



- ▶ 5. Lakukan hal yang sama pada soal berikutnya!



Hasil Akhir

