

# PEMBUATAN POLA DASAR ROK SESUAI DESAIN

◀ **KELUAR**

**MASUK** ▶

Di susun oleh :  
Endar Eka R., S.Pd.

Find More free  
PowerPoint templates on:

<http://www.leawo.com/free-powerpoint-templates/>



# Kegiatan Pembelajaran

**Pengertian  
Pola**



**Pola Dasar  
Pakaian Wanita**



**Alat Dan Bahan**



**Pembuatan Pola Dasar  
Rok Sesuai Desain**



**Pola Dasar Rok**



**Ukuran Yang  
Dibutuhkan**

**HOME**

# Pengertian Pola

Pola merupakan potongan-potongan kertas yang berupa prototipe bagian-bagian pakaian atau produk jahit menjahit. Pola dijadikan contoh agar tidak terjadi kesalahan sewaktu menggunting kain.



[HOME](#)

# POLA DASAR PAKAIAN WANITA

1. Pola dasar badan
2. Pola dasar rok
3. Pola dasar lengan
4. Pola dasar gaun

HOME



# Alat Dan Bahan Yang Dibutuhkan

- Penggaris
- Kertas Pola (Buku pola atau Buku Kostum)
- Skala
- Pensil dan Bulpen
- Penghapus

# Ukuran Yang Dibutuhkan.

Ukuran tubuh adalah hasil pengukuran bagian-bagian tubuh yang diambil menggunakan pita ukur yang biasanya dalam satuan centimeter.

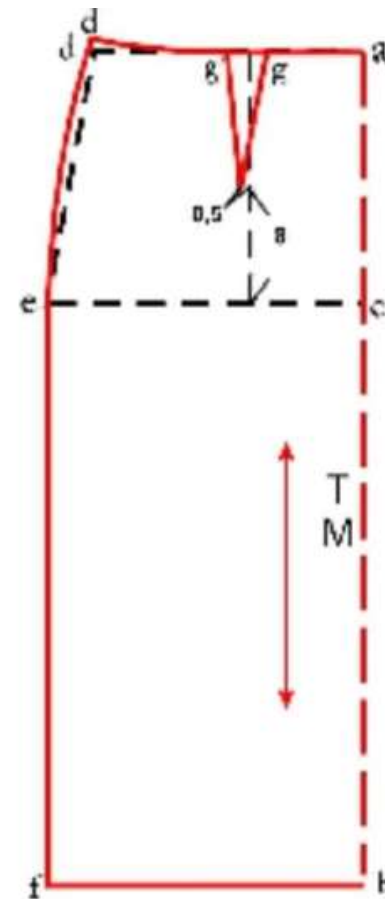
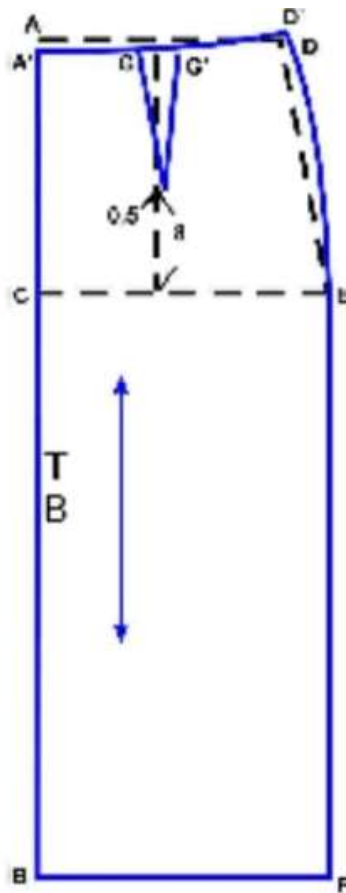


# Cara Mengambil Ukuran Tubuh



Sumber : <https://m.youtube.com/watch?v=Bn0SVH4wq3Q>

# Pola Dasar Rok (skala 1:4)



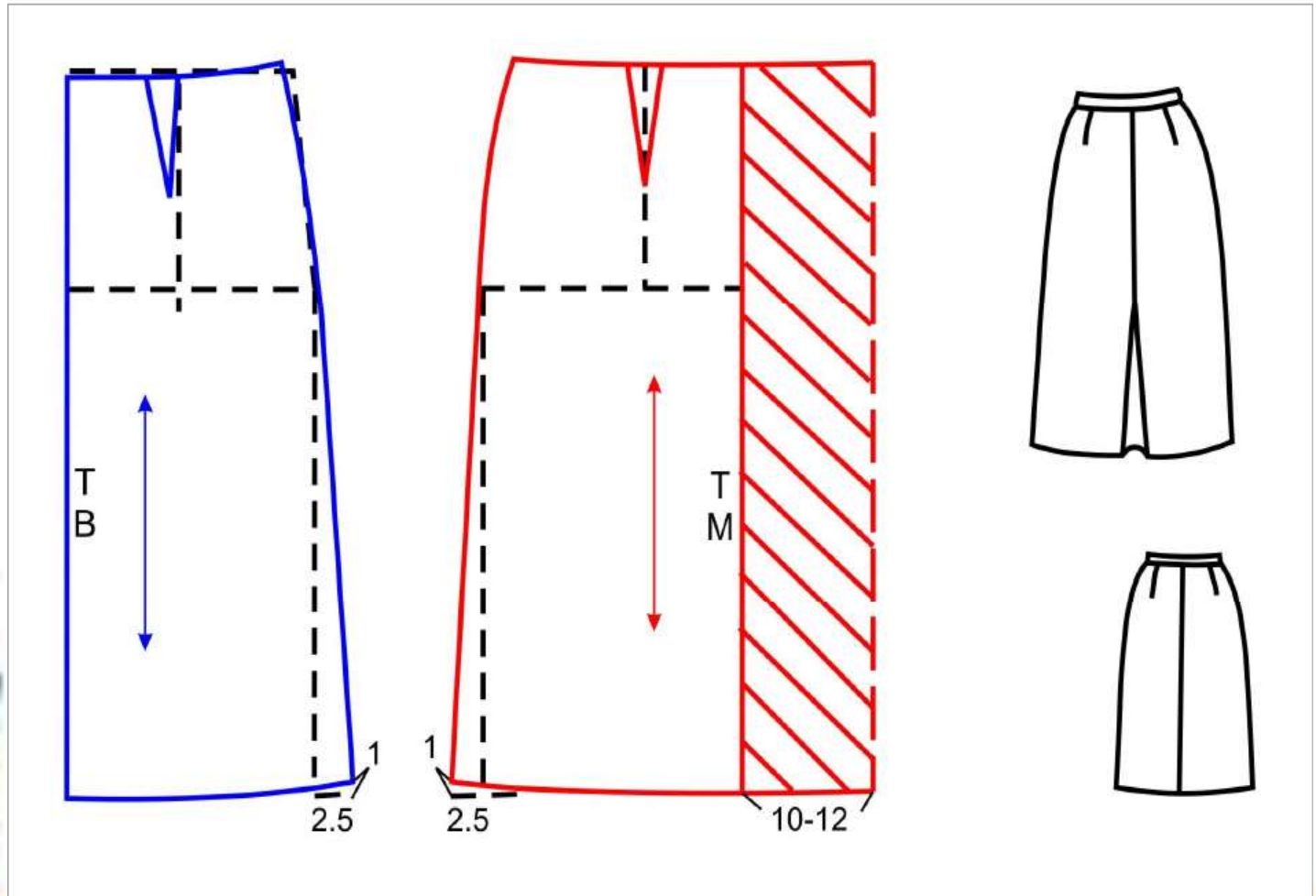


# Langkah-langkah Pembuatan Pola Dasar



Sumber : <https://www.youtube.com/watch?v=zrwdwZ1wRrY>

# Pembuatan Pola Dasar Rok Sesuai Desain





 *Shaklee*

