

PENGEMBANGAN MEDIA PEMBELAJARAN

PPG DALJAB 2020
ANGKATAN 2
UNIVERSITAS MATARAM

OLEH:

**LINDA AYU
RACHMAWATI, S.Pd.**





Link Video penjelasan Rumah dan bagian-bagiannya

Video By: Linda Ayu Rachmawati, S.pd.

<https://m.youtube.com/watch?=&ZEHYNLJbvc4>

MEDIA PEMBELAJARAN

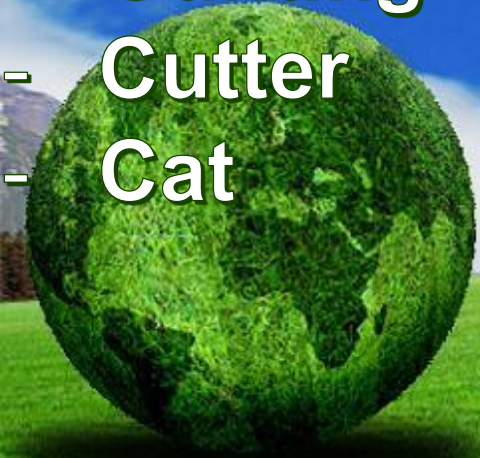
Alat dan Bahan KEGIATAN BELAJAR 1:

- **Gambar bagian-bagian dari rumah**
- **Pensil**
- **Penghapus**

MEDIA PEMBELAJARAN

Alat dan Bahan KEGIATAN BELAJAR :

- Kardus Bekas
- Lem
- Spidol
- Gunting
- Cutter
- Cat



Kegiatan Belajar 1

Langkah-langkah:

- 1. Amatilah ruangan-ruangan yang ada di dalam rumahmu**
- 2. Sebutkan dan hitunglah berapa jumlah masing-masing ruangan yang ada di dalam rumahmu**
- 3. Isikan jumlah pada kolom lembar kerja yang telah di sediakan**

Ruang Tamu



Ruang Keluarga/Ruang untuk menonton TV



Kamar Tidur



Dapur



Toilet/Kamar Mandi

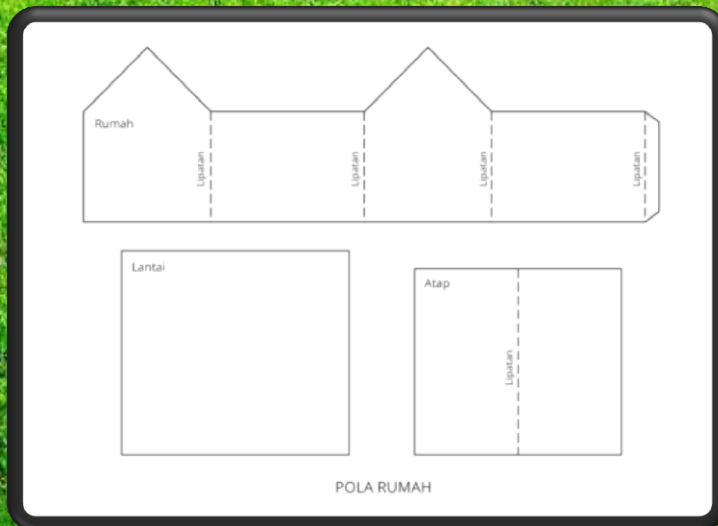


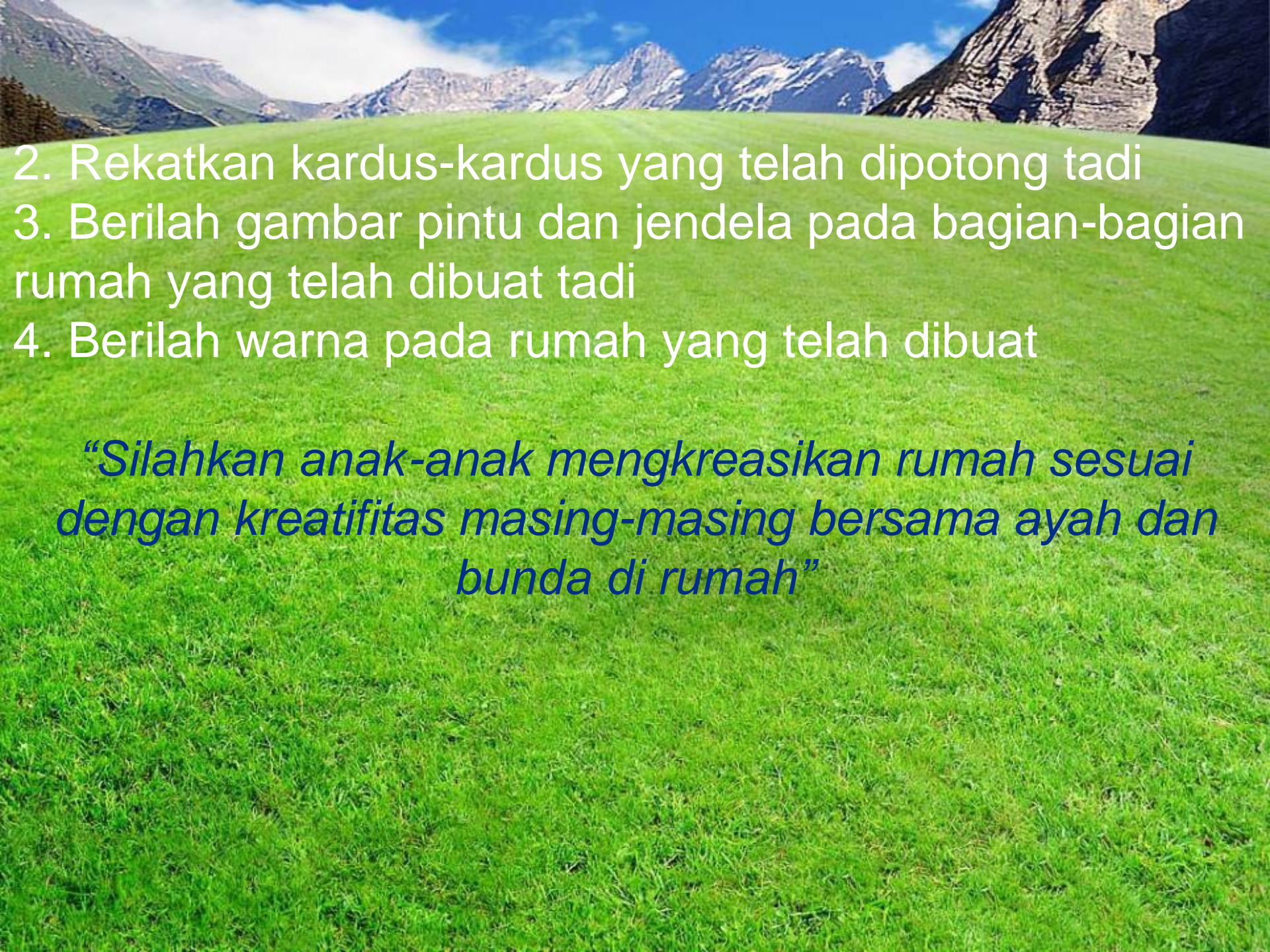
NILAI	PARAF GURU	PARAF ORANG TUA

Kegiatan Belajar 2

Langkah-Langkah Kegiatan:

1. Buatlah pola rumah terlebih dahulu dengan bantuan orang tua



- 
2. Rekatkan kardus-kardus yang telah dipotong tadi
 3. Berilah gambar pintu dan jendela pada bagian-bagian rumah yang telah dibuat tadi
 4. Berilah warna pada rumah yang telah dibuat

“Silahkan anak-anak mengkreasikan rumah sesuai dengan kreatifitas masing-masing bersama ayah dan bunda di rumah”

Contoh Rumah dari Kardus



A wide-angle photograph of a lush green meadow or field. In the background, there are rugged, rocky mountains under a blue sky with scattered white clouds. The foreground is dominated by the texture of the grass.

Silahkan Mencoba

TERIMA KASIH