

# **MEDIA PEMBELAJARAN**

**TEMA : BINATANG**

**SUB TEMA : BINATANG AIR**

**SUB SUB TEMA : IKAN**

**KELOMPOK USIA : A ( 4-5 TAHUN )**

**KEGIATAN 1 : AQUARIUMKU**

**KEGIATAN 2 : AKU BISA MELIPAT KERTAS BENTUK IKAN**

# IKAN

IKAN MERUPAKAN HEWAN YANG DAPAT HIDUP DI AIR



# MACAM MACAM IKAN


## 1. IKAN AIR TAWAR



## 2. Ikan air laut



# MANFAAT IKAN

- ▶ Meningkatkan fungsi otak
  - ▶ Kaya nutrisi
  - ▶ Melawan kanker
  - ▶ Mencegah penyakit kardiovaskular
- 

# MACAM MACAM OLAHAN DARI IKAN

Bakso ikan, nugget ikan, otak otak,dll




# Kegiatan 1. Aquariumku

Alat alat yang digunakan : botol air mineral, lem, gunting, kertas lipat



# Langkah langkah

- ▶ Anak mempersiapkan botol air mineral
  - ▶ Botol diisi dengan air
  - ▶ Anak menggambar bentuk ikan pada kertas lipat
  - ▶ Gunting hasil gambar ikan
  - ▶ Tempelkan hasil guntingan bentuk ikan pada botol air mineral
  - ▶ Hias botol yang sudah di tempeli bentuk ikan tadi agar seperti aquarium sungguhan
  - ▶ Dan jadilah aquarium dari botol air mineral
- 



# DAN JADILAH AQUARIUMKU




## Kegiatan 2 :melipat kertas lipat bentuk ikan

bahan : kertas lipat



# Langkah langkah



# Ikanku sudah jadi

