

## TUGAS PRODUK MEDIA PEMBELAJARAN

NAMA : RISTI WAHYUNI

PPG KELAS TK 1 DALJAB 2

Aspek Perkembangan : Seni

Tema/ Sub Tema : Binatang/ Binatang Darat


Kelompok/ Usia : B/ 5-6 Tahun


KD : 2.4

Tujuan :

1. Anak mampu mempercayai adanya Tuhan melalui ciptaan-Nya setelah **menemukan** macam-macam binatang disekitarnya dengan baik
2. Anak memiliki sikap ingin tahu dengan cara **menyimpulkan** nama binatang darat dari deskripsi yang diberikan oleh guru dengan benar
3. Anak mampu berperilaku estetik dengan **menampilkan** hasil usap abur ke dalam gambar sapi yang dibuatnya dengan bangga
4. Anak terbiasa berperilaku tanggung jawab melalui **mengumpulkan** pekerjaan dengan tuntas
5. Anak mampu **membuat** jiplakan gambar kelinci dengan rapi
6. Anak mampu **membuat** lambang bilangan dari jumlah kaki binatang darat menggunakan media plastisin dengan benar

Materi : Usap abur gambar sapi

NO	MEDIA	KEGIATAN/ MATERI	DESKRIPSI LANGKAH- LANGKAH PENGUNAAN MEDIA
1		Menyiapkan gambar sapi	Lembar untuk teknik usap abur

2		Menyiapkan crayon	Alat teknik usap abur
---	---	-------------------	-----------------------

## TUGAS PRODUK MEDIA PEMBELAJARAN

NAMA : RISTI WAHYUNI

PPG KELAS TK 1 DALJAB 2

Aspek Perkembangan : Fisik Motorik

Tema/ Sub Tema : Binatang/ Binatang Darat


Kelompok/ Usia : B/ 5-6 Tahun

KD : 3.3-4.3(4)

Tujuan :

1. Anak mampu mempercayai adanya Tuhan melalui ciptaan-Nya setelah **menemukan** macam-macam binatang disekitarnya dengan baik
2. Anak memiliki sikap ingin tahu dengan cara **menyimpulkan** nama binatang darat dari deskripsi yang diberikan oleh guru dengan benar
3. Anak mampu berperilaku estetis dengan **menampilkan** hasil usap abur ke dalam gambar sapi yang dibuatnya dengan bangga
4. Anak terbiasa berperilaku tanggung jawab melalui **mengumpulkan** pekerjaan dengan tuntas
5. Anak mampu **membuat** jiplakan gambar kelinci dengan rapi
6. Anak mampu **membuat** lambang bilangan dari jumlah kaki binatang darat menggunakan media plastisin dengan benar

Materi : Menjiplak gambar kelinci

NO	MEDIA	KEGIATAN/ MATERI	DESKRIPSI LANGKAH- LANGKAH PENGUNAAN MEDIA
1		Menyiapkan gambar kelinci	Lembar untuk mencontoh gambar yang akan dijiplak

2		Menyiapkan kertas jiplak	Lembar untuk menjiplak
3		Siapkan pensil warna, gunakan warna hitam	Pensil warna, warna hitam sebagai alat untuk menjiplak

## TUGAS PRODUK MEDIA PEMBELAJARAN

NAMA : RISTI WAHYUNI

PPG KELAS TK 1 DALJAB 2

Aspek Perkembangan : Bahasa

Tema/ Sub Tema : Binatang/ Binatang Darat


Kelompok/ Usia : B/ 5-6 Tahun

KD : 3.12-4.12(1)

Tujuan :

1. Anak mampu mempercayai adanya Tuhan melalui ciptaan-Nya setelah **menemukan** macam-macam binatang disekitarnya dengan baik
2. Anak memiliki sikap ingin tahu dengan cara **menyimpulkan** nama binatang darat dari deskripsi yang diberikan oleh guru dengan benar
3. Anak mampu berperilaku estetis dengan **menampilkan** hasil usap abur ke dalam gambar sapi yang dibuatnya dengan bangga
4. Anak terbiasa berperilaku tanggung jawab melalui **mengumpulkan** pekerjaan dengan tuntas
5. Anak mampu **membuat** jiplakan gambar kelinci dengan rapi
6. Anak mampu **membuat** lambang bilangan dari jumlah kaki binatang darat menggunakan media plastisin dengan benar

Materi : Membuat lambang bilangan dari plastisin

NO	MEDIA	KEGIATAN/ MATERI	DESKRIPSI LANGKAH- LANGKAH PENGUNAAN MEDIA
1		Menyiapkan plastisin	Bahan membentuk lambang bilangan dari jumlah kaki binatang darat