

TEMA 4 HIDUP BERSIH DAN SEHAT

SUBTEMA 2

PEMBELAJARAN 1



Tujuan Pembelajaran

- Dengan mengamati teks percakapan, siswa dapat menyebutkan kosakata tentang alat kebersihan dengan benar.
- Dengan mengamati gambar, siswa dapat menyebutkan tiga ciri kelas bersih dan sehat dengan benar.
- Dengan mengamati contoh gerakan, siswa dapat melakukan gerak bagian tangan dengan hitungan secara tepat.
- Dengan mengamati contoh gerakan, siswa dapat melakukan koordinasi gerak kepala, tangan, dan kaki dengan iringan secara tepat.
- Dengan mengamati ciri setiap bangun datar, siswa dapat menentukan bangun datar berdasarkan banyak sisi, sudut, dan titik sudut dengan benar.
- Dengan mengamati ciri setiap bangun datar, siswa dapat mengelompokkan bangun datar berdasarkan banyak sisi, sudut, dan titik sudut dengan benar.

Teks Percakapan



Mencari makna kata

Ayo Berdiskusi




Temukanlah makna kata-kata berikut dengan benar!

Kemoceng

Kain Pel

Vas



Kain yang digunakan untuk mengeringkan lantai.

Tempat bunga

Pembersih debu


Ayo Membaca




Mengamati Ruang Kelas



Mengamati Gerakan Menyapu




– Mengenal banyak sisi ,sudut pada bangun datar




Banyak sisi : 4
Banyak sudut : 4
Banyak sisi sudut : 4



Banyak sisi : 4
Banyak sudut : 4
Banyak sisi sudut : 4



Banyak sisi : 3
Banyak sudut : 3
Banyak sisi sudut : 3



Banyak sisi : 4
Banyak sudut : 4
Banyak sisi sudut : 4



–TERIMA KASIH

