

MEDIA PEMBELAJARAN DARING KELAS RENDAH

OLEH :

DESI LAILA SARI

NO Peserta: 20080602710094

TEMA 4. KELUARGAKU

Sub tema 2.

Pembelajaran 3

Muatan Pelajaran:

Bahasa Indonesia


Matematika

PPKn


Kelas I



Tujuan Pembelajaran

1. Setelah mendengarkan guru membacakan teks bacaan melalui voice note, peserta didik mampu menjelaskan ungkapan tolong dan terima kasih dengan santun
 2. Setelah mengamati video pembelajaran, peserta didik mampu menggunakan ungkapan tolong dan terima kasih dengan santun dan percaya diri.
 3. Setelah mengamati kumpulan benda dalam buku teks, peserta didik mampu mengurutkan baris bilangan berdasarkan pola tertentu dengan tepat.
 4. Setelah mengamati video pembelajaran, peserta didik mampu membuat pola bilangan dengan teliti.
 5. Setelah menyimak penjelasan guru melalui voice note, peserta didik mampu menjelaskan hal-hal yang harus dilakukan dalam hubungan dengan orang tua di rumah dengan tepat.
 6. Setelah mengamati video pembelajaran, peserta didik mampu mempraktikkan cara meminta izin orang tua jika hendak bermain di luar rumah dengan benar.
- 

Perhatikan Teks Bacaan

- ▶ Dayu senang membantu ayah dan ibu di rumah.
 - ▶ Dayu membantu ibu menyapu halaman.
 - ▶ Setiap hari libur, Dayu juga membantu memasak.
- 

Perhatikan Gambar



Ungkapan Tolong dan Terima kasih

Pada percakapan Di bawah:

boleh Dayu cuci dulu?



Terima kasih Dayu. Ibu senang Dayu selalu membantu Ibu. Dayu anak yang rajin.

Sama-sama bu.



Pendalaman Materi

- ▶ Manusia membutuhkan pertolongan orang lain.
- ▶ Sebagai makhluk sosial, kehidupan setiap manusia tentu tidak dapat lepas dari campur tangan manusia lain.
- ▶ Berbicara soal mendapatkan bantuan dari orang lain, luas diketahui dalam norma masyarakat masa kini untuk mengucapkan “terima kasih” saat ditolong oleh orang lain.
- ▶ . <https://www.cermati.com/artikel/mengenal-ucapan-terima-kasih-di-banyak-bahasa-agar-relasi-antar-sesama-semakin-erat>

Pola Bilangan

Pola Bilangan Terbagi 2 (dua):

1. Pola Bilangan mulai dari yang kecil
2. Pola Bilangan mulai dari yang besar

Urutan Pola Bilangan mulai dari yang kecil


Contohnya 2, 4, 6, 8....

Urutan pola bilangan mulai dari yang besar


Contohnya 10, 8, 6, 4, 2

Urutan Pola Bilangan

Gambar ini menunjukkan pola bilangan dari yang kecil




Urutan Bilangan dari yang besar



Aturan dalam Kehidupan Sehari-hari



Beberapa contoh penerapan aturan dalam kehidupan sehari hari :

1. Setelah bangun tidur menata kembali tempat tidur.
 2. Mengerjakan tugas di rumah yang menjadi tanggung jawabnya.
 3. Menghormati orang yang lebih tua dan menyayangi orang yang lebih muda.
 4. Menaati dan mematuhi peraturan yang ada.
 5. Menjaga nama baik keluarga.
 6. Sebelum bermain ke luar rumah, kamu pasti minta izin kepada ibu atau ayah
- 

Bagaimana peraturan di rumahmu..

Ceritakan nantinya bersama orang tua dan kirim lewat wa guru

=Selamat Bekerja=

