














MEDIA PEMBELAJARAN KE 3 TK RAUDLATUL JANNAH

TEMA /SUB TEMA: Tanaman/Tanaman Buah

SUB TEMA : Apel

KELOMPOK/USIA : B(5-6 th)

NAMA : SITI ISNAWATI

No	Media	Kegiatan Pembelajaran	Langkah Pembuatan media
1.	 	3.6-4.6 Mengelompokkan buah apel sesuai dengan warna Tujuan : Anak mampu menghubungkan buah apel melalui kegiatan mengelompokkan buah apel sesuai warna dengan tepat	<ol style="list-style-type: none">1. Membeli apel (asli)2. Kemudian anak mengelompokkan berdasarkan warna
2.	 	3.12-4.12 Menyusun kata "apel" dengan menggunakan kancing baju Tujuan : Anak mampu menyusun kata "Apel" melalui kegiatan bermain kancing baju dengan benar	<ol style="list-style-type: none">1. Membuat handout tulisan apel2. Menyiapkan kancing baju dan lem
3.	    	2.2 Membuat jus apel Tujuan : Anak Mampu membuat percobaan hal baru melalui kegiatan membuat jus apel bersama orangtua	<ol style="list-style-type: none">1. Menyiapkan alat dan bahan2. Membuat jus apel
4.	 	3.15-4.15 Kolase gambar apel Tujuan : Anak mampu membuat kolase melalui kegiatan kolase gambar apel dengan rapi	<ol style="list-style-type: none">1. Membuat worksheet gambar apel2. Menggunting kertas lipat bentuk kecil-kecil3. Menempel potongan kertas lipat pd gambar apel

