

# MEDIA PEMBELAJARAN

KELAS 1 SEMESTER 1

TEMA 4 SUBTEMA 4 PEMBELAJARAN 5  
KEBERSAMAAN DALAM KELUARGA



## DISUSUN OLEH:

NAMA : ISMIARTI NINGSIH, S. Pd  
NIM : 2001156234  
KELAS : 2  
PRODI : PGSD  
UNIT KERJA : SD NEGERI 47/IV KOTA JAMBI

UNIVERSITAS MUHAMMADIYAH PROF. DR. HAMKA  
PPG DALJAB ANGGKATAN 4 KELAS 2  
TAHUN 2020

# DOA BELAJAR

رَبِّي رُبِّي عَلِّمًا

وَارزُقْنِي فَهْمًا

Ya Allah ...  
tambahkanlah daku ILMU  
dan kurniakan daku  
KEFHAMAN





**LAGU GARUDA PANCASILA**



PEMERINTAH KOTA JAMBI  
DINAS PENDIDIKAN  
SDN 47/IV KOTA JAMBI  
SD RUJUKAN/AKREDITASI A



Il. RE Martha dinata Telenegara kota Jambi Telp. 0713-40544 e-mail jambidn47@gmail.com

## ABSENSI KELAS 1E

BULAN OKTOBER TAHUN 2020

NAMA LENGKAP \*

Teks jawaban singkat

ABSEN \*

- SAKIT
- IZIN
- ALPHA

Isi daftar hadir  
dengan mengikuti link  
berikut

<https://forms.gle/2yvxyiV7HHGmLKvH8>








**Kegiatan Pembiasaan Baik**



A vibrant, cartoon-style illustration of a garden. In the foreground, there is a white picket fence with black dots at the base, set against a lush green lawn with several daisies and pink flowers. Behind the fence, there are rolling green hills. On the left, a large red mushroom with white spots and a smaller brown one with white spots are visible. A small green tree stands on a hill. To the right, a large, multi-colored rainbow arches across the sky. The sky is bright blue with soft, white clouds and a yellow sun in the top left corner. The overall scene is cheerful and bright.

**KELAS 1 SEMESTER 1**  
**TEMA 4 SUBTEMA 4 PEMBELAJARAN 5**  
**KEBERSAMAAN DALAM KELUARGA**

# TUJUAN PEMBELAJARAN

1. Setelah mengamati gambar dan video pembelajaran, peserta didik mampu **menganalisis** ungkapan tolong, maaf dan terima kasih dengan benar **(C4)**
2. Setelah mengamati gambar dan video pembelajaran, peserta didik mampu **memerinci** ungkapan tolong maaf dan terimakasih dengan benar **(C4)**
3. Setelah mengamati gambar, peserta didik mampu **membandingkan** berat suatu benda dengan satuan tidak baku secara cermat **(C2)**
4. Melalui media media benda konkret, peserta didik mampu **mendemonstrasikan** cara pengukuran berat benda dengan menggunakan satuan berat dengan benar **(C3)**



**Jika jatuh dan salah minta maaf 2x**  
**Jika jatuh dan salah, jangan takut**  
**,tenanglah**  
**Jika jatuh dan salah minta maaf**

**Jika ingin sesuatu bilang TOLONG 2x**  
**Jika ingin sesuatu tanya dan bilang**  
**TOLONG**  
**Jika ingin sesuatu bilang TOLONG**

**Jika ada yang butuh bantulah 2x**  
**Jika ada yang butuh jadi teman yang**  
**baik**  
**Jadi bersikaplah yang baik**

**Jika kau dibantu bilang terima kasih 2x**  
**Jika kamu dibantu maka bersyukurlah**  
**Jika kau dibantu bilang terima kasih**

TOMAT



TO LONG

MAAF

TERIMA KASIH

# 3 KATA AJAIB





# **T O L O N G**

Setiap manusia adalah makhluk sosial yang pasti membutuhkan bantuan orang lain.

Ketika membutuhkan bantuan, berbicaralah yang baik, sopan dan jangan menimbulkan kesan memaksa. Meminta tolong menjadi salah satu kata ajaib sekaligus bentuk sopan santun kepada orang lain



# **MAAF**

Setiap manusia pasti pernah berbuat salah.

Meminta maaf adalah bentuk simpati sekaligus penyesalan.

Meminta maaf juga bentuk menghargai orang lain.

# **TERIMA KASIH**

Bentuk mengucapkan terima kasih paling mudah adalah dengan bersyukur.

Setelah mendapat bantuan atau menerima sesuatu, biasakan untuk selalu berterima kasih.

Ucapan terima kasih adalah satu bentuk penghargaan terhadap orang lain. Selain itu terima kasih adalah cara paling mudah untuk bersikap sopan secara lisan



Baik,  
ibuu

Siti, tolong ibu  
membersihkan  
meja makan

Contoh ungkapan permintaan  
tolong



Udin,  
tolong  
bantu Ayah  
mencabuti  
rumput, ya.

Baik, Yah.

.....



.....





Rara

Mama





Klik Subscribe  
Lagu Anak Indonesia  
gratis berlangganan



# Kerjakan LKPD 1



LEMBAR KERJA PESERTA DIDIK (LKPD) 1  
BAHASA INDONESIA

**LANGKAH-LANGKAH**

1. Siapkanlah alat tulisamu!
2. Amatilah gambar berikut dan bacalah teks ilustrasi nyai!
3. Buatlah teks ucapan terima kasih berdasarkan gambar dan ilustrasi yang kalian amati!
4. Foto hasil kerjamu kemudian kirim ke WAG kelas!

Hari ini Bu Nyai sedang membuat kue. Bu Nyai menyipikan lidahnya sehingga membuat Dina untuk mengembalikannya. Namun tidak sengaja Dina menyalakan sateur kue. Tapi Bu Nyai marah.

Buatlah teks ucapan terima kasih, maaf dan terima kasih berdasarkan ilustrasi gambar.

**LANGKAH-LANGKAH**

1. Ingatlah wajah mama atau bundamu!
2. Ingatlah hal apa saja yang sudah dia lakukan padamu!
3. Tulislah satu ucapan terima kasih untuknya!
4. Fotokan juga dan kirim ke Whatsap Group!


Hati kerendha!

Ucapan terimakasih untuk mama atau bunda

© Copyright 2015. www.gutenberg.org

Apa yang dapat kita lakukan untuk membalas kebaikan ibu?





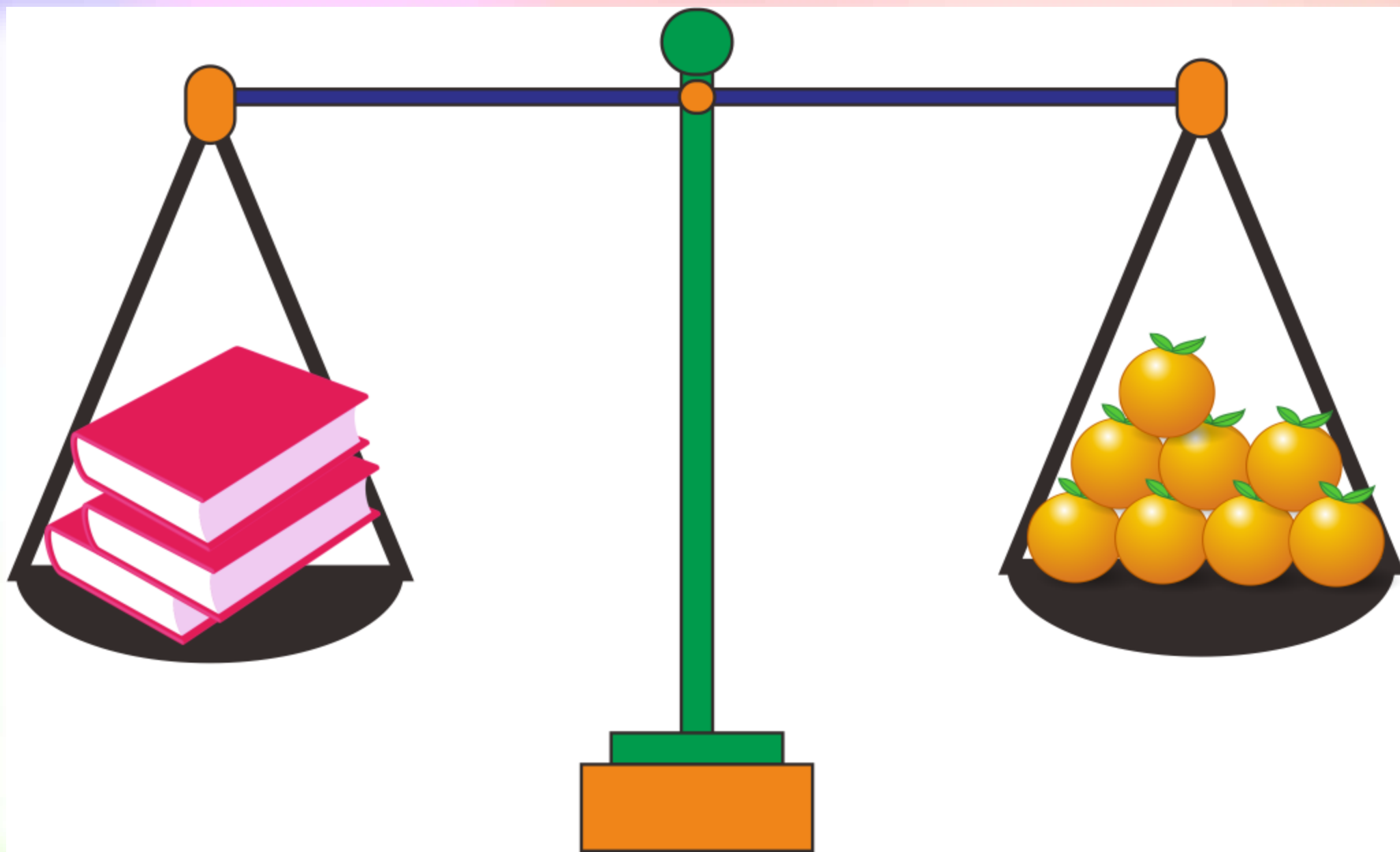
**lebih ringan**

**2 buku**

**lebih berat**


**1 tas**

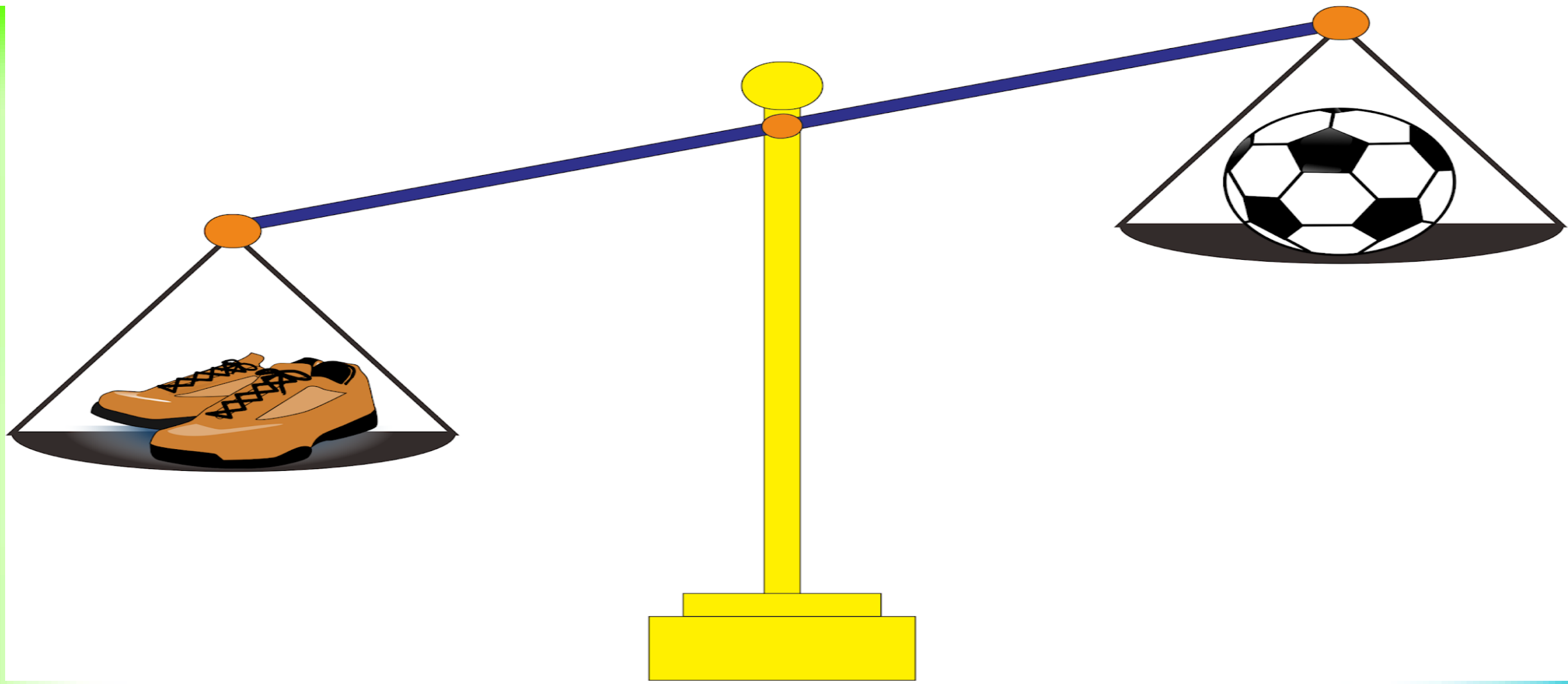
















# Kerjakan LKPD 2



**LEMBAR KERJA PESERTA DIDIK (LKPD) 2**  
**MATEMATIKA**

**ALAT DAN BAHAN**  
Siapkan Guntingan, busur, kaleng, plastik asoi, beberapa pensil, penghapus, selembar atau benda-benda yang ada di rumahmu!

**LANGKAH-LANGKAH**

1. Ukurlah tabung di bawah ini berdasarkan hasil pengukuran berat benda yang ada di sekitarnya
2. Selesai Yang lagi, lakukan perbandingan

Hasil Pengukuran

NO	NAMA BENDA	HASIL PENGUKURAN
1		
2		
3		
4		
5		

Hasil Perbandingan

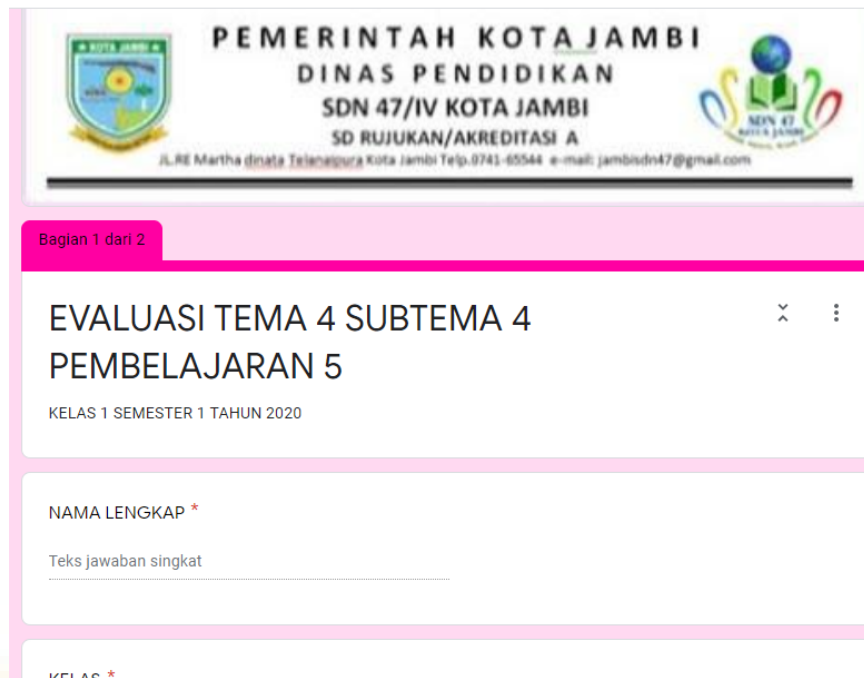
© Copyright 2015, www.kidnesia.co.id



## KESIMPULAN

- 1. Meminta tolong membuat orang lain merasa lebih dihargai dan dibutuhkan**
- 2. Meminta tolong adalah salah satu cara menjalin interaksi dengan orang lain**
- 3. Berterima kasih kepada orang lain membuat orang lain merasa dihargai**
- 4. Berterima kasih memicu orang lain untuk berbuat baik lagi**
- 5. Meminta maaf dapat memperbaiki hubungan dengan orang lain**
- 6. Meminta maaf dapat meredakan amarah dan egois**
- 7. Sisi sebelah timbangan yang cenderung ke bawah itu membuktikan bahwa benda yang diukur lebih berat dibanding benda yang berada disisi sebelahnya**
- 8. Sisi yang ke atas menunjukkan bahwa benda yang diukur lebih ringan dibanding benda disebelahnya**

Peserta didik mengerjakan evaluasi melalui link <https://forms.gle/7xaxU682Bs7BMKeKA>



PEMERINTAH KOTA JAMBI  
DINAS PENDIDIKAN  
SDN 47/IV KOTA JAMBI  
SD RUJUKAN/AKREDITASI A  
Jl. RE Martha dnata Teladanegara Kota Jambi Telp.0741-65544 e-mail: jambisdn47@gmail.com

Bagian 1 dari 2

EVALUASI TEMA 4 SUBTEMA 4  
PEMBELAJARAN 5

KELAS 1 SEMESTER 1 TAHUN 2020

NAMA LENGKAP \*

Teks jawaban singkat

KELAS \*

## Penguatan Materi



**Pernyataan yang tepat untuk gambar tersebut adalah...**

- a. Apel lebih berat dari jeruk**
- b. 1 Apel lebih berat dari 1 jeruk**
- c. 1 Apel lebih berat dari 2 jeruk.**

# Motivasi

Siapa yang ingin banyak teman?  
Siapa yang ingin punya

Untuk itu kita harus mengamalkan 3  
kata ajaib







# Refleksi

Senang Tidak  
Belajar Hari Ini?



A vibrant, cartoon-style illustration of a garden. In the foreground, there is a white picket fence with black dots at the base, set against a lush green lawn with several daisies and pink flowers. Behind the fence, a large, multi-colored rainbow arches across the sky. To the left, two mushrooms with red caps and white spots are visible. The background features rolling green hills, a few stylized trees, and a bright blue sky with fluffy white clouds and a yellow sun in the top left corner. The overall scene is cheerful and bright.

**KELAS 1 SEMESTER 1**  
**TEMA 4 SUBTEMA 4 PEMBELAJARAN 6**  
**KEBERSAMAAN DALAM KELUARGA**



*Sampai berjumpa kembali  
pada pembelajaran  
selanjutnya*

**Terima  
Kasih!**