

MEDIA PEMBELAJARAN KELAS 1 TEMA 4 SUBTEMA 3 PEMBELAJARAN 3



Nama : Novianti Harahap, S.Pd
No. UKG : 201699688793
LPTK : UNP (UNIVERSITAS NEGERI PADANG)

Kelas 1

TEMA 4
KELUARGAKU

SUB TEMA 3
Keluarga Besarku

Menyebutkan
keluarganya
inti

Membaca
sebagian
teks
dalam
video

Mengukur
panjang dan
pendek dengan
jengkal tangan

ibu

kakak

aku

1

2





KOMPETENSI INTI

- Menerima dan menjalankan ajaran agama yang dianutnya.
- Memiliki perilaku jujur, disiplin, tanggung jawab, santun, peduli, dan percaya diri dalam berinteraksi dengan keluarga, teman dan guru.
- Memahami pengetahuan faktual dengan cara mengamati [mendengar, melihat, membaca] dan menanya berdasarkan rasa ingin tahu tentang dirinya, makhluk ciptaan Tuhan dan kegiatannya, dan benda-benda yang dijumpainya di rumah, sekolah.
- Menyajikan pengetahuan faktual dalam bahasa yang jelas dan logis dan sistematis, dalam karya yang estetis dalam gerakan yang mencerminkan anak sehat, dan dalam tindakan yang mencerminkan perilaku anak beriman dan berakhlak mulia.

B.Indonesia

KD	IPK
3.9 Merinci kosakata dan ungkapan perkenalan diri, keluarga, dan orang-orang di tempat tinggalnya secara lisan dan tulis yang dapat dibantu dengan kosakata bahasa daerah.	3.9.1 menjelaskan kegiatan bersama keluarga besarnya melalui membaca teks 3.9.2. membuat suatu kalimat dengan penggunaan kosakata dan ungkapan perkenalan keluarga inti.
4.9 Menggunakan kosa kata dan ungkapan yang tepat untuk perkenalan diri, keluarga, dan orang-orang di tempat tinggalnya secara sederhana dalam bentuk lisan dan tulisan.	4.9.1 menceritakan(C2) dengan menggunakan kosakata yang baik cara memperkenalkan anggota keluarga inti dari gambar/foto yang dibawa siswa, secara lisan.

Pkn


KD	IPK
3.3 Mengidentifikasi (keberagaman karakteristik individu di rumah	3.4 Mengidentifikasi keberagaman karakteristik individu di rumah
4.3 Menceritakan pengalaman kebersamaan dalam keberagaman kehidupan sehari-hari di rumah	4.3 Menceritakan pengalaman kebersamaan dalam keberagaman kehidupan sehari-hari di rumah

Matematika

KD	IPK
3.8 Mengenal dan menentukan panjang dan berat dengan satuan tidak baku menggunakan benda/situasi konkret	3.8.1 membandingkan panjang suatu benda melalui kalimat sehari hari
4.8 Melakukan pengukuran panjang dan berat dalam satuan tidak baku dengan menggunakan benda/situasi konkret	4.8.1 mengukur panjang benda dengan alat ukur tidak baku seperti menggunakan jengkal tangan.

Tujuan

1. Dengan kegiatan belajar daring dengan mengamati video, siswa dapat membuat suatu kalimat dengan penggunaan kosakata dan ungkapan perkenalan keluarga inti
2. Dengan pembelajaran daring, siswa diharapkan Menceritakan pengalaman kebersamaan dalam keberagaman kehidupan sehari-hari di rumah
3. Menceritakan pengalaman kebersamaan dalam keberagaman kehidupan sehari-hari di rumah
4. membandingkan (C5) panjang suatu benda melalui kalimat sehari hari.



Kosa Kata pengenalan keluarga

Biar lebih memahami kosakata ungkapan perkenalan, amati media video ini ya anak-anak, jangan lupa minta bantuan orang tuamu.

<https://youtu.be/-CEf23TaBKY>


Keluarga Saya

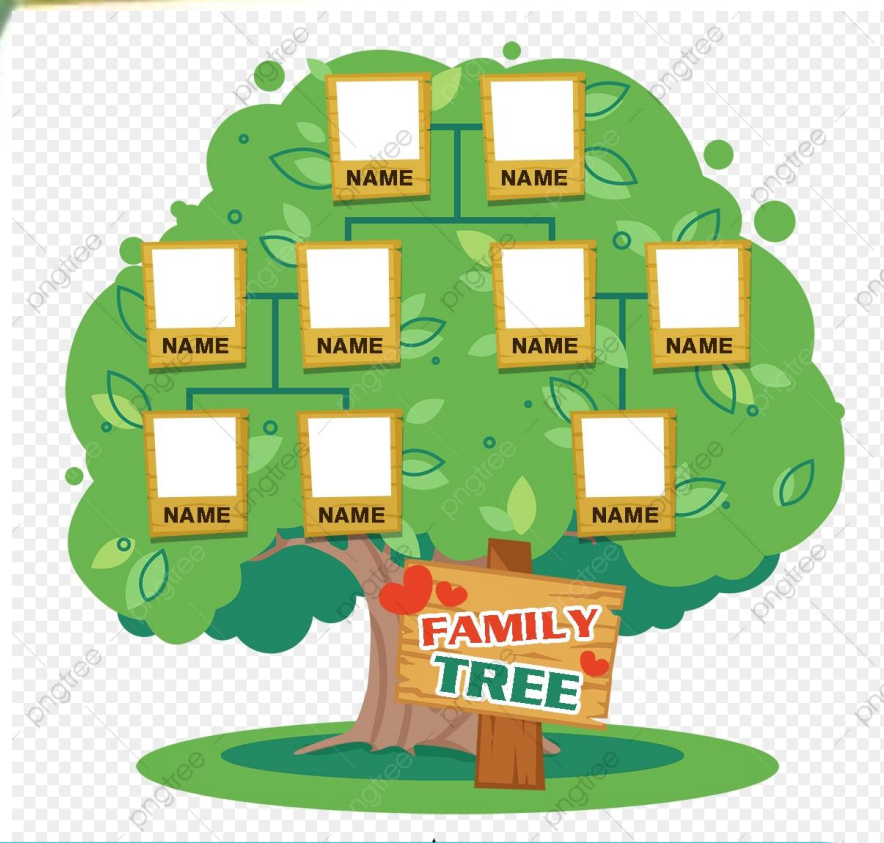
RajaT.com



Cucu Perempuan

Ayo Perhatikan
pohon keluarga udin
ya!





Setelah melihat poster pohon keluarga, diskusikan bersama orang tuamu untuk membuat buat pohon keluargamu dengan menempel masing-masing foto di buku tulis ya, fotokan jawabanmu lalu kirim di WA Group ya....

Mengukur Satuan Panjang dengan Anggota Tubuh

Perhatikan video ini ya anak-anak, untuk melihat bagian tubuh mana saja yang bisa dipakai untuk mengukur satuan panjang.



Berikut gambar anggota tubuh yang digunakan untuk mengukur satuan panjang



TERIMAKASIH

SELAMAT BELAJAR

