



**SILSILAH KELUARGA  
&  
BENTUK BANGUN DATAR**


## Kelas 1 Tema 4 Subtema 1 Pembelajaran 5

### Tujuan pembelajaran


1. Dengan mengamati lingkungan di sekitar rumah, peserta didik dapat menyebutkan benda-benda yang berbentuk segi empat, segitiga dan lingkaran dengan tepat
2. Dengan mengamati contoh bagan silsilah keluarga, siswa dapat membuat bagan silsilah keluarga dari bentuk segi empat, segitiga, dan lingkaran dengan tepat dan teliti
3. Dengan menggunakan bagan silsilah keluarga yang dibuat, siswa dapat menceritakan anggota keluarga dengan percaya diri
4. Melalui tanya jawab dan kerja sama dengan teman, siswa dapat menuliskan nama anggota keluarga salah satu teman dengan tepat

# Bentuk bangun datar


segitiga



segiempat



lingkaran



The background features several colorful butterflies in shades of blue, pink, yellow, and purple, scattered across the page. There are also several wavy, pinkish-purple lines that sweep across the background, creating a decorative and soft aesthetic.

**silsilah keluarga**

**asal-usul keluarga**

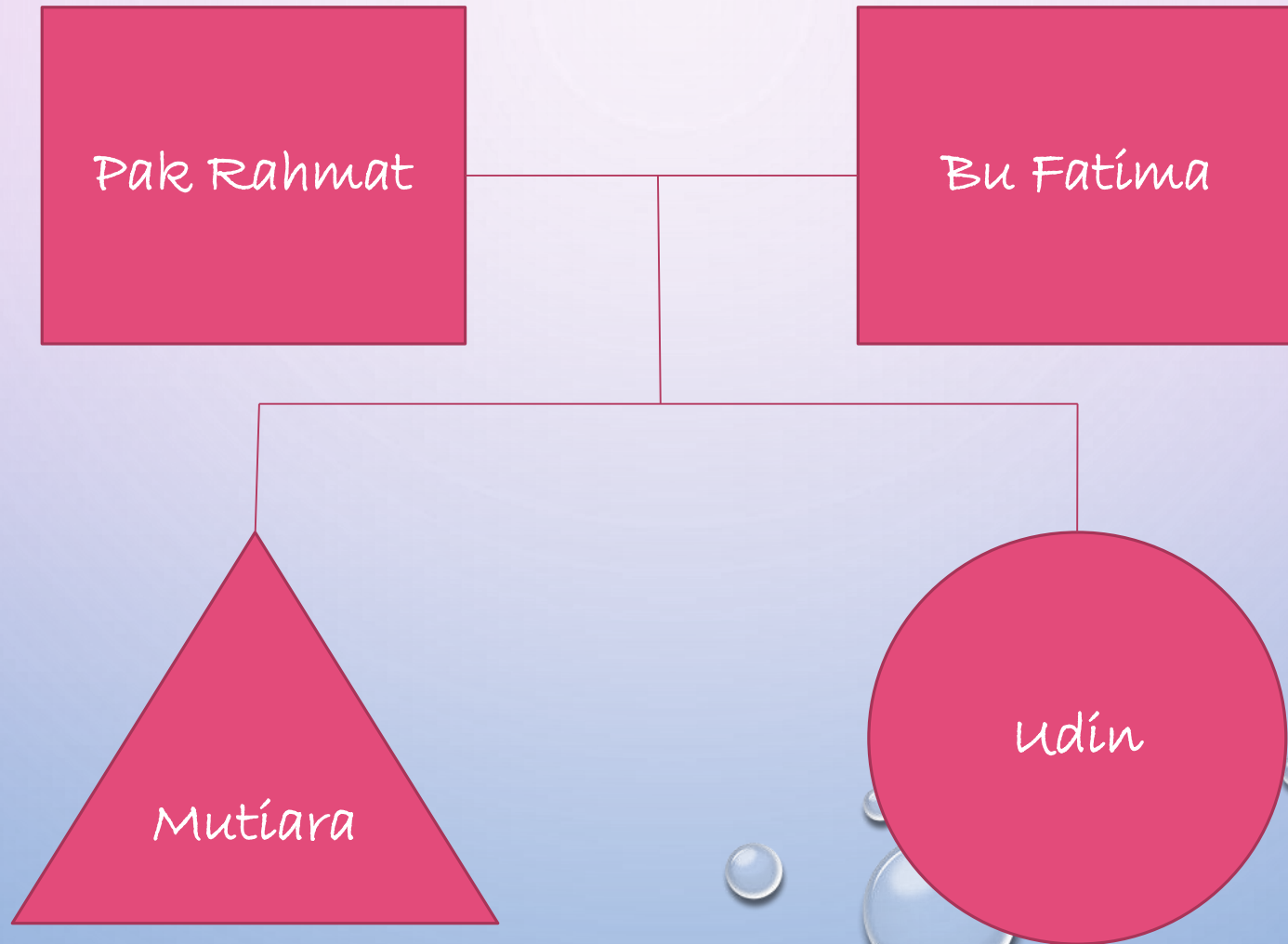
# Keluarga udin



# Silsilah keluarga udin






# SILSILAH KELUARGA UDIN



# Kegiatan 1



No	Gambar	Bentuk	Contoh benda di rumah
1		.....	..... ..... .....
2		.....	..... ..... .....
3		.....	..... ..... .....



## Kegiatan 2 membuat silsilah keluarga



- Buatlah bagan silsilah keluargamu pada selembar kertas
- Gunakan bentuk segitiga, segiempat, dan lingkaran
- Hiaslah supaya lebih menarik
- Foto hasil karyamu dan kirimkan ke grup wa kelas

# Kegiatan 3



- ✓ lihatlah salah satu silsilah keluarga temanmu
- ✓ sebutkan nama anggota keluarga temanmu tersebut
- ✓ tulis pada selembar kertas
- ✓ foto hasil pekerjaanmu dan kirimkan ke grup wa kelas

Nama teman	.....
Nama ayah	.....
Nama ibu	.....
Nama kakak	.....
Nama adik	.....

Sampai jumpa

