

# **MEDIA PEMBELAJARAN**

**Satuan Pendidikan : SD Negeri 13 Sadaniang**  
**Kelas/Semester : II/I**  
**Tema : 3. Kegiatan Sehari-hari**  
**Sub Tema : 1. Tugasku Sehari-hari di Rumah**  
**Pembelajaran ke : 4**  
**Muatan Terpadu : BI, MTK dan PPKn**

# KOMPETENSI DASAR DAN INDIKATOR

## Bahasa Indonesia

No.	Kompetensi Dasar (KD)	Indikator
1.	3.3 <u>Menentukan kosakata dan konsep tentang lingkungan geografis, kehidupan ekonomi, sosial, dan budaya di lingkungan sekitar dalam bahasa Indonesia atau bahasa daerah melalui teks tulis, lisan, visual dan/atau eksplorasi lingkungan</u>	3.3.1 <u>Menentukan</u> 3 kosakata yang berhubungan dengan kehidupan ekonomi di rumah (C3)
2.	4.3 <u>Melaporkan penggunaan kosakata bahasa Indonesia yang tepat atau bahasa daerah hasil pengamatan tentang lingkungan geografis, kehidupan ekonomi, sosial, dan budaya di lingkungan sekitar dalam bentuk teks tulis, lisan dan visual</u>	4.3.1 <u>Menunjukkan</u> kalimat dengan <u>penggunaan kosakata bahasa Indonesia yang tepat</u> (P3)

## Matematika

No.	Kompetensi Dasar (KD)	Indikator
1.	3.5 <u>Menjelaskan nilai dan kesetaraan pecahan mata uang</u>	3.5.1 <u>Menunjukkan</u> harga barang dengan nilai mata uang (C2)
2.	4.5 <u>Mengurutkan nilai mata uang serta mendemonstrasikan berbagai kesetaraan mata uang</u>	4.5.1 <u>Membedakan</u> harga 3 jenis barang dengan nilai mata uang (P1) 4.5.2 <u>Menghitung</u> nilai mata uang dari terendah hingga tertinggi (P2)

# KOMPETENSI DASAR DAN INDIKATOR

## PPKn

No.	Kompetensi Dasar (KD)	Indikator
1.	1.1 Menerima hubungan hubungan gambar bintang, rantai, pohon beringin, kepala banteng , dan padi kapas dan sila-sila Pancasila sebagai anugrah Tuhan Yang Maha Esa.	<i>(penilaian sikap dilakukan melalui instrumen pengamatan, penilaian diri atau antar teman)</i>
2.	2.1 <u>Bersikap bekerja sama, disiplin, dan peduli sesuai sila-sila Pancasila dalam lambang negara "Garuda Pancasila".</u>	<i>(penilaian sikap dilakukan melalui instrumen pengamatan, penilaian diri atau antar teman)</i>
3.	3.1 <u>Mengidentifikasi hubungan antara simbol dan sila-sila Pancasila dalam lambang negara "Garuda Pancasila"</u>	3.1.2 <u>Memberi contoh tugas anggota keluarga yang mencerminkan pengamalan sila kedua Pancasila (C2)</u>
4.	4.1 <u>Menjelaskan hubungan gambar Pada lambang Negara dengan sila-sila Pancasila</u>	4.1.1 <u>Menunjukkan makna gambar rantai pada sila kedua Pancasila di dalam lingkungan keluarga (P3)</u>

# **TUJUAN PENGGUNAAN**

**Sebagai alat bantu  
penyampaian materi  
pembelajaran**

**Sebagai sarana komunikasi  
jarak jauh antara guru dan  
peserta didik**

**Memperjelas informasi  
belajar sehingga mudah  
dipahami peserta didik**

**Membuat materi pelajaran  
yang bersifat abstrak  
menjadi lebih konkrit**

**Meningkatkan konsentrasi peserta didik  
dalam belajar**

**Menarik minat peserta didik untuk  
memahami sesuatu**

# **BENTUK MEDIA**

## **Bentuk Media Berbasis TIK**

**Google Meet**

**Power Point**

***Wheel of Name***

***Quizizz***

***Blank Quiz***

**Video lagu “Bangun Tidur Ku Terus  
Mandi”**

**Video mencuci piring**

## **Bentuk Media 3 Dimensi**

**Kartu kata tentang kehidupan  
ekonomi di rumah**

# **ALAT DAN BAHAN**

**Media Berbasis TIK**

Laptop

Smart Phone

Kuota internet

**Media 3 Dimensi**

Spidol

Kardus Bekas

Kertas

Gunting

Penggaris

# Cara Membuat/Memperoleh

## Google Meet

- a) Buka laman <https://www.google.com/gmail/>
- b) Klik *Sign up* atau buat akun
- c) Isi formulir yang disediakan, kemudian klik *sign up* atau buat akun.
- d) Setelah berhasil anda akan diarahkan menuju laman *google mail*.
- e) Untuk mengikuti goolemeet, klik join meeting pada menu sebelah kiri bawah
- f) Anda akan diarahkan menuju laman room googlemeet yang telah dibuat. Klik join untuk memasuki room
- g) Untuk memulai meeting, klik menu start meeting di sebelah kiri bawah

# Cara Membuat/Memperoleh

## Power Point

- Buka aplikasi Ms. Power Point
- Klik Design untuk memilih design power point
- Ketik informasi dalam slide
- Masukkan Gambar/Video/Audio/animasi :  
Klik insert, pilih pilihan  
gambar/video/audio, pilih file yang mau  
disisipkan
- Klik ok



**Cara Membuat/Memperoleh**

**Wheel of Name**

**Klik disini:**

**<https://wheelofnames.com/>**

**Quizizz**

**Klik disini:**

**<https://quizizz.com/admin/private>**

**Cara Membuat/Memperoleh**

**Blank Quiz**

**Klik disini:**

<https://docs.google.com/forms/d/12sEO6tdyVJdmRPa72zfTfrYJQ6fsmE7jwezW76NfuNY/edit>

**Video lagu “Bangun Tidur  
Ku Terus Mandi”**

**Klik disini:**

<https://www.youtube.com/watch?v=H6b1onzadao>

**Cara Membuat/Memperoleh**

**Video “Anak mencuci piring”**

**Klik disini:**

<https://https://www.youtube.com/watch?v=KMZubHhI6n4>

# Cara Membuat/Memperoleh

## Kartu Kata

1. **Buat pola pada kardus bekas dengan ukuran 24 x 8 cm, kemudian gunting.**
2. **Untuk membuat satu kartu, kamu harus merekatkan karton pada satu sisi yang sudah digunting.**
3. **Rapikan setiap sudut kartu agar tidak terlalu lancip menggunakan gunting.**
4. **Ulangi langkah itu, sebanyak kartu yang ingin kamu buat.**

# Cara Menggunakan Media

## Google Meet

- a) **Download aplikasi googlemeet di laptop atau smartphone**
- b) **Gunakan akun yang sudah di registrasi sebelumnya**
- c) **Klik link untuk join yang sudah dibagikan melalui WA Group**
- d) **Simak materi pembelajaran yang disampaikan oleh guru melalui googlemeet**
- e) **Jika ingin bertanya nyalakan microphone**
- f) **Ketika guru menjelaskan materi microphone peserta didik diminta untuk dimatikan**
- g) **Selama googlemeet usahakan kamera tetap menyala**

# Cara Menggunakan Media

## Power Point

- **Buka file berbentuk power point yang akan dipresentasikan**
- **Klik slide show untuk mulai presentasi**

# Cara Menggunakan Media

## Wheel of Name

**Klik disini:**

<https://wheelofnames.com/>

## Quizizz

**Klik disini:**

<https://quizizz.com/admin/private>

# Cara Menggunakan Media

## Blank Quiz

**Klik disini:**

<https://docs.google.com/forms/d/12sEO6tdyVJdmRPc72zfTFRYJQ6fsmE7jwezW76NfuNY/edit>

**Video lagu “Bangun Tidur  
Ku Terus Mandi”**

**Klik disini:**

<https://www.youtube.com/watch?v=H6b1onzadao>



# Cara Menggunakan Media

## Kartu Kata

1. Guru menampilkan kartu kata tentang kehidupan ekonomi di rumah.

1. Peserta didik berlatih memberikan contoh kalimat dengan penggunaan kosa kata pada kartu kata tersebut.

# Rancangan Produk Media

## Google Meet

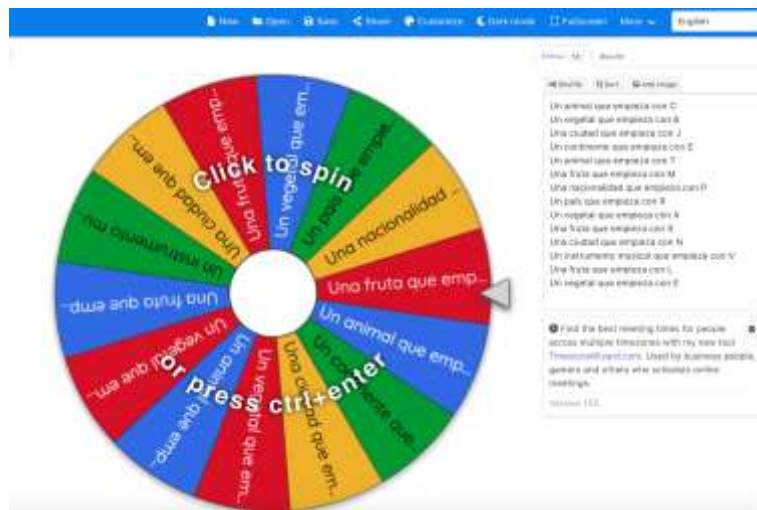


## Power Point

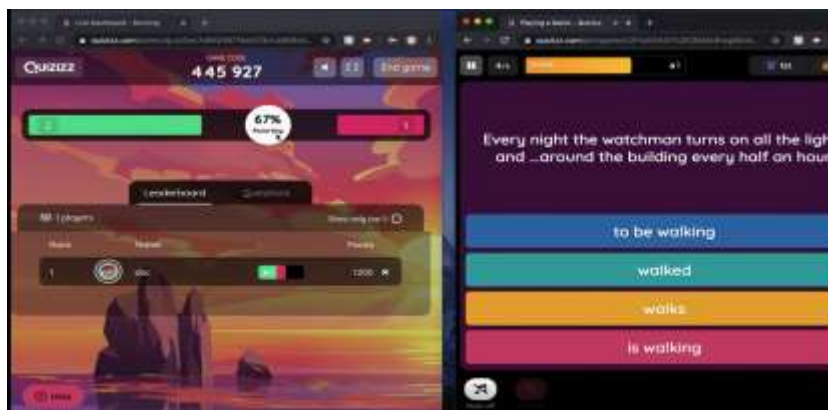


# Rancangan Produk Media

## Wheel of Name

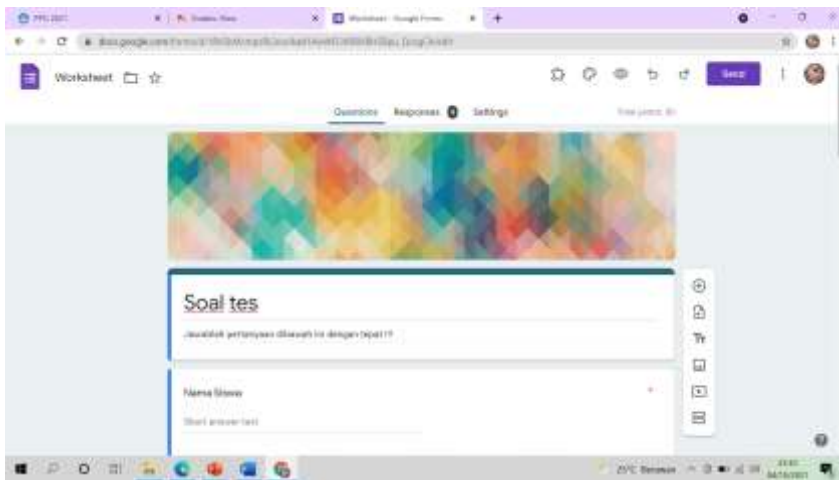


## Quizizz



# Rancangan Produk Media

## Blank Quiz



## Video lagu “Bangun Tidur Ku Terus Mandi”



# Rancangan Produk Media

## Video Mencuci Piring



## Kartu Kata

Bangun

Tidur

Mandi

Menggosok

Gigi

Tolong

Ibu

Membersihkan

Tempat

Tidur