

MEDIA PEMBELAJARAN

KELAS 2
TEMA 4, HIDUP BERSIH DAN SEHAT
SUB TEMA 2 HIDUP BERSIH DAN SEHAT
DI SEKOLAH
PEMBELAJARAN 1

SDN 11 SIPARMAHAN

Oleh Uli Sihotang, S.Pd

KOMPETENSI INTI

- Menerima dan menjalankan ajaran agama yang dianutnya.
- Memiliki perilaku jujur, disiplin, tanggung jawab, santun, peduli, dan percaya diri dalam berinteraksi dengan keluarga, teman dan guru.
- Memahami pengetahuan faktual dengan cara mengamati [mendengar, melihat, membaca] dan menanya berdasarkan rasa ingin tahu tentang dirinya, makhluk ciptaan Tuhan dan kegiatannya, dan benda-benda yang dijumpainya di rumah, sekolah.
- Menyajikan pengetahuan faktual dalam bahasa yang jelas dan logis dan sistematis, dalam karya yang estetis dalam gerakan yang mencerminkan anak sehat, dan dalam tindakan yang mencerminkan perilaku anak beriman dan berakhlak mulia.

KOMPETENSI DASAR

Bahasa Indonesia

Kompetensi Dasar:

3.4 Mengenal kosakata dan konsep tentang lingkungan sehat dan lingkungan tidak sehat di lingkungan sekitar serta cara menjaga kesehatan lingkungan dalam bahasa Indonesia atau bahasa daerah melalui teks tulis, lisan, dan visual.

4.4 Menyajikan penggunaan kosakata bahasa Indonesia yang tepat atau bahasa daerah hasil pengamatan tentang lingkungan sehat dan lingkungan tidak sehat di lingkungan sekitar serta cara menjaga kesehatan lingkungan dalam bentuk teks tulis, lisan, dan visual

Matematika

Kompetensi Dasar:

3.10 Menjelaskan bangun datar dan bangun ruang berdasarkan ciri-cirinya.

4.10 Mengklasifikasi bangun datar dan bangun ruang berdasarkan ciri-cirinya.

SBdP

Kompetensi Dasar:

3.3 Memahami gerak keseharian dalam tari.

4.3 Meragakan gerak keseharian dalam tari.

TUJUAN PEMBELAJARAN

- Membaca lancar teks yang berhubungan dengan lingkungan tidak sehat di sekolah.
- Membuat laporan sederhana tentang lingkungan tidak sehat di sekolah.
- Menentukan bangun datar berdasarkan banyaknya sisi, sudut, dan titik sudut
- Mengelompokkan bangun datar berdasarkan banyaknya sisi, sudut, dan titik sudut
- menentukan gerak keseharian dalam tari
- Menirukan gerakan menyapu lantai dalam bentuk tari

PERHATIKAN GAMBAR DI BAWAH INI




BERSIH PANGKAL SEHAT

JOROK PANGKAL SAKIT

ORANG PINTAR MENJAGA KEBERSIHAN


AYO NYANYIKAN BERSAMA

Banyak nyamuk di rumahku
Gara-gara aku
Malas bersih-bersih
Banyak semut di rumahku
Gara-gara aku
Malas bersih-bersih
Di kamarku Banyak
nyamuk Di kamarku
Banyak semut
Aduh mama aku jadi susah tidur
Banyak tikus di rumahku
Gara-gara kamu malas bersih-bersih
Banyak lalat di rumahku
Gara-gara kamu malas bersih-bersih
Nyamuk-nyamuk nakal
Semut-semut nakal
Sukanya menggoda aku
Tikus-tikus nakal
Lalat-lalat nakal
Sukanya membikin kotor




PERHATIKANLAH VIDEO INI

<https://youtu.be/WdFNCj07Ifs>



1. Bagaimanakah cara kita membersihkan kelas ini
2. Alat apasajakah yang kita butuhkan untuk memberihkan kelas ini

Kita haruslah membersihkan ruang dengan cara menyapu, meyusun kursi dan meja serta membuang sampah pada tempatnya



Kelas yang tidak Bersih akan Menjadi Sarang Penyakit

Kelas yang tidak bersih akan menjadi sarang Penyakit. Debu dan sampah mengandung kuman. Kelas juga menjadi sarang nyamuk. Penghuni kelas akan terserang macam-macam penyakit. Misalnya batuk, flu dan demam berdarah.

Menjaga kebersihan menjadi tanggung jawab bersama. Guru dan siswa harus sama-sama menjaganya, Jika ada yang membuang sampah sembarangan, harus segera di ingatkan. Dengan sikap seperti itu kelas akan terjaga penyakitpun tidak akan bersarang

Langkah kerja

1. Cari kosa kata baru pada teks bacaan di atas
2. Carilah arti kosa kata tersebut dan tulis pada tabel di bawah ini
3. Kamu boleh bertanya kepada orang tua atau saudara kamu

NO.	KATA	ARTI / MAKNA
1.	sarang Penyakit	
2,	kuman	
3,	Tanggung jawab	
4,		
5		

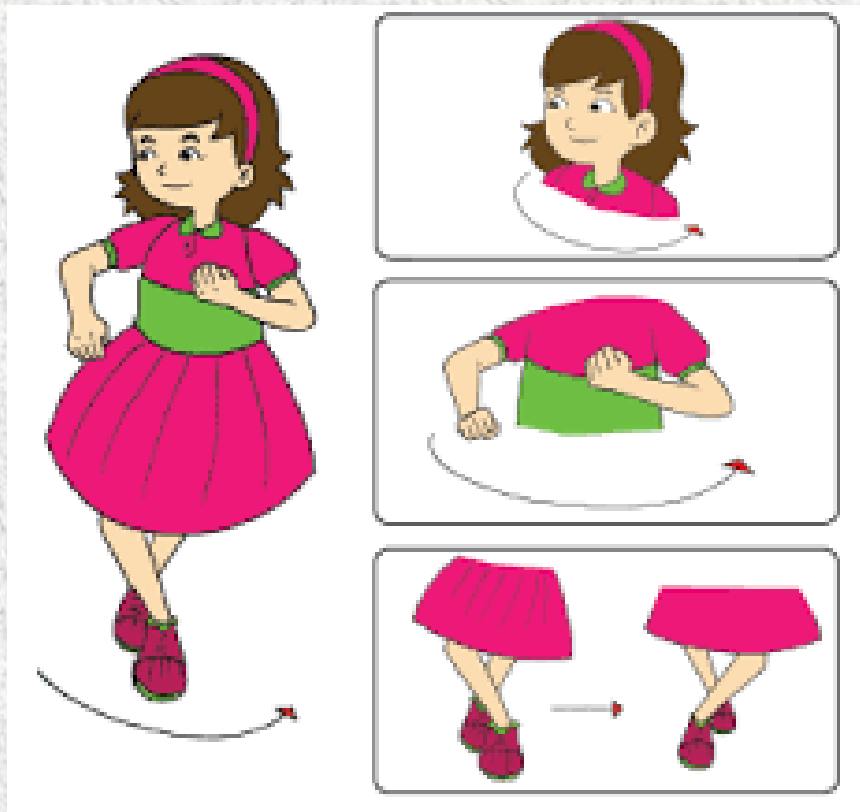
Perhatikan teks dibawah ini lalu isilah kolom kosong yang telah disediakan dengan baik dan benar

KELAS YANG TIDAK BERSIH MENJADI SARANG PENYAKIT

Kelas yang tidak Bersih menjadi Sarang [REDACTED]
Kelas yang tidak bersih akan menjadi sarang.debu dan sampah mengandung [REDACTED] Kelas juga akan menjadi sarang Nyamuk.Penghuni kelas akan terserang macam-macam penyakit .Misalnya batuk,flu dan demam berdarah

Menjaga kebersihan lingkungan menjadi tanggung jawab bersama .Guru dan [REDACTED] harus sama-sama menjaganya .Jika ada yang membuang sampah [REDACTED] harus segera di ingatkan .Dengan [REDACTED] seperti itu kebersihan kelas akan terjaga .penyakitpun akan bersarang

Gerakan menyapu dapat membentuk gerakan tari
Masih ingatkah kamu gerakan menyapu lantai dalam bentuk tari?



Sekarang, lakukan gerakan menyapu lantai dalam bentuk tari dengan hitungan.

Perhatikan gerakan menyapu pada video pembelajaran

<https://youtu.be/7jmJeFy2>

[H2o](#) kita. Lalu buatlah video gerakan menyapu kalian diiringi dengan musik lalu kirimkanlah lewat wa

Jika sudah bisa, iringi kembali dengan alat musik.



coba amati kembali alat musik tifa berikut ini
Permukaan dinding tifa membentuk pola
bangun datar



Berbentuk segi empat

Segi tiga dan segi empat
merupakan contoh
bangun datar
Tahukah kamu bangun
datar yang lain?

Berbentuk segi tiga

BANGUN DATAR



4 SISI DAN 4 TITIK SUDUT



5
SISI DAN
5 TITIK
SUDUT



3
SISI DAN
3 TITIK
SUDUT



6
SISI DAN 6
TITIK SUDUT



4
SISI DAN
4 TITIK SUDUT



Banyak Sisi : 3
Banyak Sudut : 3
Banyak Titik Sudut : 3



Banyak Sisi : 4
Banyak Sudut : 4
Banyak Titik Sudut : 4



Latihan 1

BANGUN DATAR

Perhatikan gambar di bawah ini
isilah jumlah sisi, sudut dan titik sudutnya

.....
SISI DAN TITIK SUDUT

.....
SISI DAN
TITIK
SUDUT

.....
SISI DAN
TITIK
SUDUT

.....
SISI DAN
TITIK SUDUT

.....
SISI DAN
TITIK SUDUT

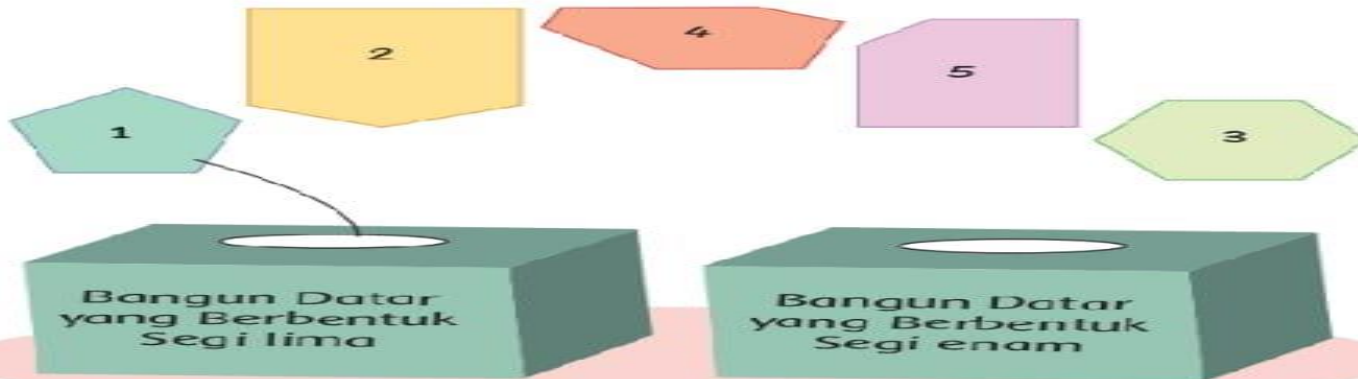
Selesai



Ayo Berlatih



Untuk meningkatkan pemahamanmu, coba kelompokkan bangun-bangun datar berikut! Kelompokkan sesuai dengan banyak sisi, sudut, dan titik sudutnya!



Kegiatan Bersama Orang Tua



Orang tua membimbing siswa mengelompokkan berbagai bentuk bangun datar yang ada di sekitar rumah. Kemudian, membimbing mereka menghitung banyak sisi, sudut, dan titik sudutnya.



**SELAMAT
BELAJAR**