A cartoon illustration of a young boy with black hair, wearing a red short-sleeved shirt, a blue bow tie, and orange pants. He is smiling broadly and holding a white pointer stick, pointing it towards the text on the chalkboard. The background is a bright yellow wall with a dark brown desk on the left and a dark green chalkboard on the right.

# TEMA 4 SUBTEMA 1 PEMBELAJARAN 4



*Tentang Hidup Bersih dan Sehat di Rumah*





# Tujuan Pembelajaran:



- Peserta didik dapat bernyanyi dengan memperhatikan tekanan kuat dan tekanan lemah;
  - Peserta didik dapat melaporkan hasil pengamatan tentang lingkungan sekitar;
  - Peserta didik dapat menyebutkan banyak sisi, sudut dan titik sudut pada bangun datar.
- 
- 



*Mari kita menyanyi bersama-sama terlebih dahulu*



# Membuang Sampah

Ciptaan : A. T. Mahmud



Pada setiap lagu memiliki tekanan



Apa yang dimaksud dengan tekanan pada lagu?





Tekanan pada lagu disebut dinamika



Tekanan pada lagu ada 2, yaitu:

1. Tekanan kuat

2. Tekanan lemah



# Membuang Sampah

do = C 2/4 sedang

Syair dan Lagu: A.T Mahmud

1 1 3 5 | 6 5 3 | 2 2 1 2 | 3 . 0 |  
Ja-ngan mem-bu - ang sam-pah di ma-na ma - na

1 1 3 5 | 6 5 3 | 4 4 3 2 | 1 . 0 |  
Ja - ga - lah ke - ber- sih - an di ling-ku-ngan-mu

2 2 . 3 | 4 4 4 | 3 3 . 4 | 5 5 5 |  
Sam-pah di ru - mah-mu sam-pah di - ha - la - man

6 1 7 6 | 5 3 . 3 | 4 6 5 4 | 3 . 0 |  
Sa - pu dan ber -suh-kan bu-ang di tem-pat - nya

6 1 7 6 | 5 3 . 3 | 4 4 3 2 | 1 . 0 |  
Sa - pu dan ber -suh-kan bu-ang di tem-pat - nya

## Ayo Mengamati



Perhatikan teks lagu  
"membuang sampah"  
berikut ini!

Perhatikan tanda dinamikanya:

Tanda  berarti dinyanyikan keras.




Tanda  berarti dinyanyikan lembut.

Baris yang tidak bertanda dinyanyikan biasa.





## Hal yang dapat kita petik dari lagu “membuang sampah”

- Tidak membuang sampah sembarangan;
  - Anjuran untuk menjaga kebersihan lingkungan;
  - Cara menjaga lingkungan dengan menyapu halaman sekitar.
- 
- 
- 





Bacalah teks di bawah ini dengan lafal dan intonasi yang tepat!

### Halaman Rumah yang Kumuh Harus Dibersihkan

Disadari atau tidak, halaman rumah terkadang jarang diperhatikan. Sampah berserakan. Tanaman bunga juga jarang disiram. Tanaman bunga menjadi kering dan banyak yang mati. Halaman rumah menjadi kumuh dan gersang.

Halaman rumah yang kumuh harus dibersihkan. Sampah-sampah harus disapu dan dibuang ke tempatnya. Jika perlu, sampah dapat didaur ulang. Salah satu hasil daur ulang adalah pupuk kompos. Tanaman bunga harus disiram setiap hari. Pot bunga juga harus tersusun rapi. Halaman rumah akan terlihat rapi dan asri.



# Coba amati gambar berikut!



signed by pngtree



*Perhatikan gambar berikut!*






Pada gambar di atas terlihat jelas sampah-sampah berserakan di depan halaman rumah



Ada sampah plastik bungkus permen, sampah daun kering, sampah kertas, dan lain-lain. Sampah tersebut bentuknya bermacam-macam. Ada yang berbentuk persegi dan jajar genjang. Ternyata sampah-sampah tersebut membentuk bangun datar.







Agar lebih memahami tentang bangun datar, mari kita simak video berikut ini!





# DAFTAR PUSTAKA

1. <https://youtu.be/GGZm3-iXb-c>
2. <https://youtu.be/MSH6STLe1Dw>



TERIMA KASIH

