


# Kelas 2

## Tema 4 : Hidup Bersih dan Sehat


### Sub Tema 2 : Hidup Bersih dan Sehat di Sekolah





## Tujuan Pembelajaran

1. Melalui penugasan, peserta didik dapat membaca teks pendek yang ditayangkan guru berkaitan dengan lingkungan sehat dengan lafal dan intonasi yang tepat.
2. Melalui tanya jawab, peserta didik dapat menyebutkan isi teks yang dibaca berkaitan dengan lingkungan sehat dengan bahasa lisan secara tepat.
3. Melalui instruksi guru, peserta didik dapat melakukan pengamatan sederhana tentang lingkungan sehat dengan berpedoman pada isi teks yang telah dibaca dengan benar.
4. Melalui penugasan, peserta didik dapat menuliskan dan melaporkan hasil pengamatan sederhana tentang lingkungan sehat dengan ejaan yang tepat dan penuh tanggung jawab.
5. Melalui mengamati gambar yang ditayangkan, peserta didik dapat mengidentifikasi berbagai kegiatan di sekolah yang menunjukkan persatuan dalam keberagaman di sekolah dengan benar.
6. Melalui tanya jawab, peserta didik dapat menyebutkan 3-5 sikap agar terwujud persatuan dalam keberagaman di sekolah dengan benar.
7. Melalui penugasan, peserta didik dapat menceritakan tentang pengalaman melakukan kegiatan bersatu dalam keberagaman di sekolah dengan bahasa yang santun.
8. Melalui penugasan, peserta didik dapat mempraktikkan gerak secara seimbang dominan statis dalam rangka pengembangan kebugaran jasmani melalui permainan sederhana dan atau tradisional dengan benar.



Ayo kita  
membaca!

Bacalah teks berikut dengan lafal dan intonasi yang tepat!

## Halaman Kelas yang Bersih

Halaman kelasku bersih. Di halaman kelas tidak ada sampah berserakan. Semua siswa selalu membuang sampah ke tempat sampah. Di depan kelas disediakan keran air untuk mencuci tangan. Sebelum masuk kelas, semua siswa diwajibkan mencuci tangan. Di depan kelas juga ada taman bunga yang bersih. Rumput yang mengganggu selalu dibersihkan. Pot bunga juga tersusun rapi. Halaman kelasku kini terlihat indah.

Halaman kelas yang bersih baik dijadikan tempat berolahraga. Misalnya saja senam dan latihan keseimbangan. Olahraga baik untuk kesehatan. Siapa yang rajin berolahraga akan terhindar dari berbagai bentuk penyakit. Kita harus membudayakan hidup bersih dan sehat.






Apa isi teks yang telah kamu  
baca?

Tahukah kamu bagaimana ciri  
pekarangan sekolah yang bersih  
dan sehat? Jelaskan!



Amatilah gambar  
berikut dengan  
teliti!

1. Apa yang dapat kamu ceritakan pada gambar tersebut?
2. Apakah kamu mengerti dengan isi gambar?
3. Tuliskan hasil pengamatanmu terhadap gambar dalam bentuk laporan sederhana pada lembar LKPD yang akan saya berikan!



Ayo kita  
membaca!

Bacalah teks berikut dengan lafal dan intonasi yang tepat!

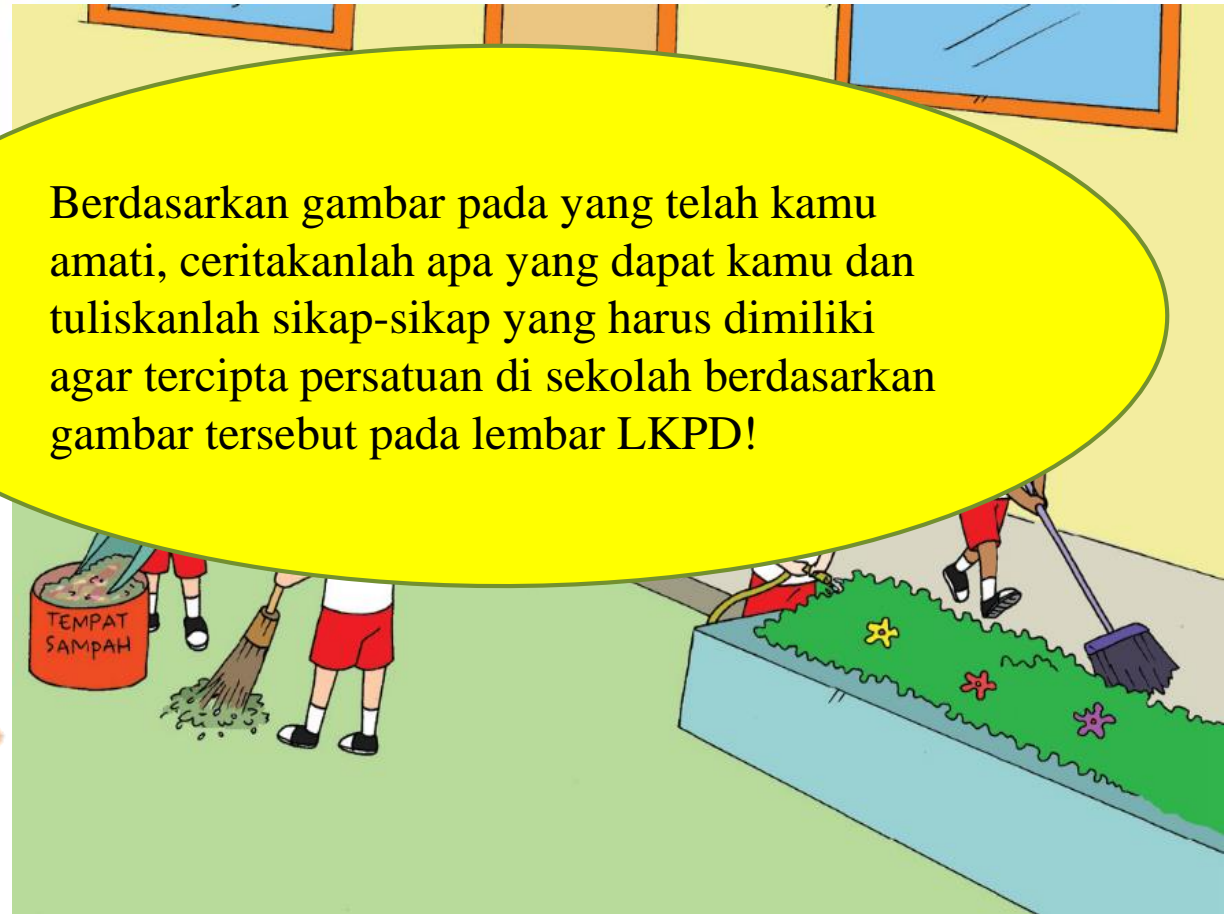
## Halaman Kelas yang Bersih

Halaman kelasku bersih. Di halaman kelas tidak ada sampah berserakan. Semua siswa selalu membuang sampah ke tempat sampah. Di depan kelas disediakan keran air untuk mencuci tangan. Sebelum masuk kelas, semua siswa diwajibkan mencuci tangan. Di depan kelas juga ada taman bunga yang bersih. Rumput yang mengganggu selalu dibersihkan. Pot bunga juga tersusun rapi. Halaman kelasku kini terlihat indah.

Halaman kelas yang bersih baik dijadikan tempat berolahraga. Misalnya saja senam dan latihan keseimbangan. Olahraga baik untuk kesehatan. Siapa yang rajin berolahraga akan terhindar dari berbagai bentuk penyakit. Kita harus membudayakan hidup bersih dan sehat.

Amatilah gambar  
berikut dengan  
teliti!

Berdasarkan gambar pada yang telah kamu  
amati, ceritakanlah apa yang dapat kamu dan  
tuliskanlah sikap-sikap yang harus dimiliki  
agar tercipta persatuan di sekolah berdasarkan  
gambar tersebut pada lembar LKPD!






Yuk, lihat video berikut!



[https://www.youtube.com/watch?v=19Lzy7a\\_6Ho](https://www.youtube.com/watch?v=19Lzy7a_6Ho)



A cartoon illustration of a man with dark hair, wearing a black suit, white shirt, and black tie. He is smiling and has his arms outstretched, pointing towards a large yellow speech bubble on the right. The background is a teal gradient with stylized white clouds at the bottom.

Setelah melihat tayangan video tadi, lakukanlah gerakan keseimbangan sesuai langkah-langkah yang ada pada LKPD dengan didampingi dan diawasi orang tua di rumah!

Kemudian mintalah orang tuamu untuk merekamnya dengan video. Setelah itu mintalah orang tuamu mengirimkan video tersebut kepada guru agar guru dapat melihat dan menilai yang telah kamu lakukan.



Terima Kasih