

HIDUP BERSIH DAN SEHAT
TEMA 4 SUBTEMA 2 PB 3
KELAS II SEKOLAH DASAR
OLEH : ASTUTIK, S. Pd



Tujuan Pembelajaran

Setelah mempelajari materi ini, siswa dapat menuliskan dan menjelaskan kosakata yang berkaitan dengan lingkungan tidak sehat, mempraktekkan gerakan tari menyapu, menentukan dan mengelompokkan bangun datar berdasarkan banyak sisi, sudut, dan titik sudut.



Perhatikan gambar di bawah ini!



Menurut kalian, lingkungan mana yang tidak sehat untuk digunakan? Jelaskan pendapatmu!



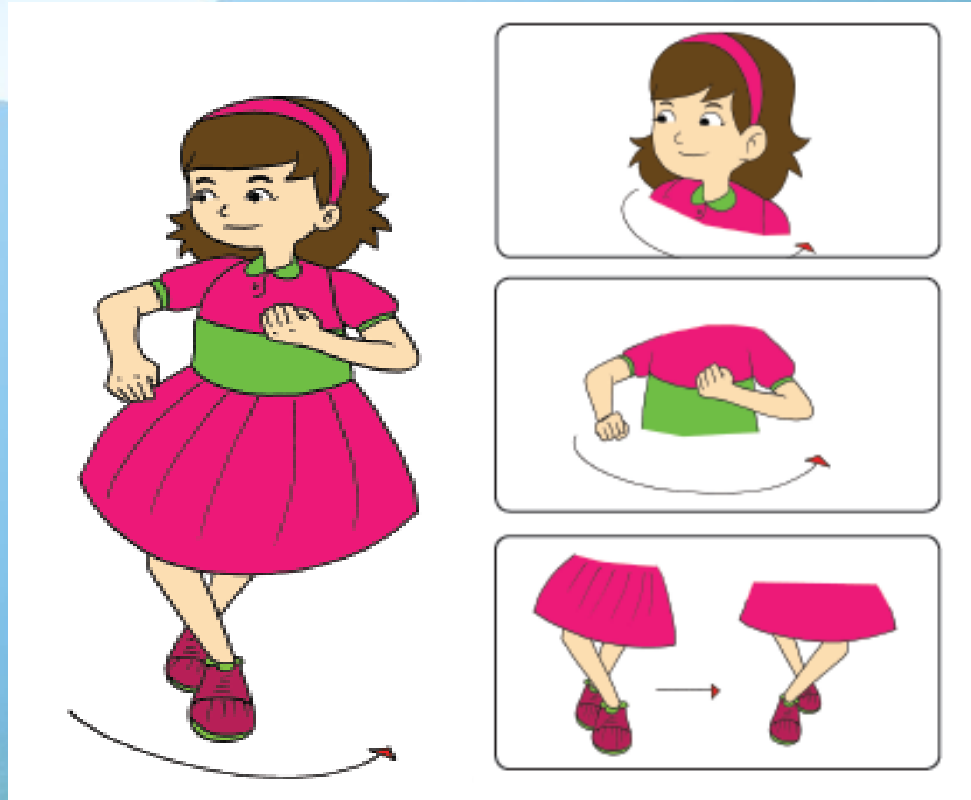
Kelas tidak bersih termasuk lingkungan yang tidak sehat


- Banyak sampah berserakan
- Ruangan tampak kotor, banyak debu
 - Benda-benda tidak tertata rapi

Kelas yang tidak bersih harus dibersihkan. Kelas harus disapu agar tidak ada debu yang menempel. Gerakan menyapu dapat membentuk gerakan tari




Perhatikan gambar di bawah dengan teliti !






Kalian juga bisa menyimak gerakan tari menyapu melalui link ini ya

https://www.youtube.com/watch?v=AK_Q9__V6Ro&t=6s



Lakukan gerakan menyapu dalam bentuk tari dengan hitungan. Misalnya saja saja 2x delapan selang seling dengan arah yang berbeda. Jika sudah bisa, iringi kembali dengan alat musik. Misalnya saja gendang, rebana, tamborin, atau tifa.



Amati gambar alat musik tifa di bawah ini!



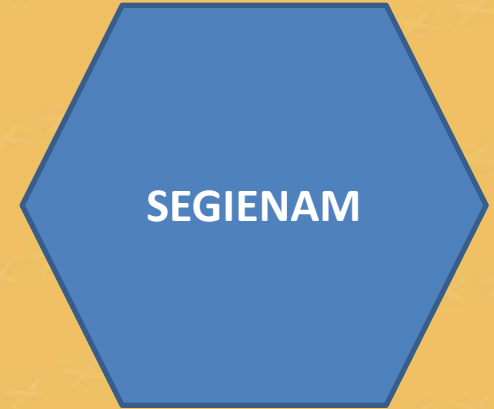
Menurut kalian membentuk bangun apa alat musik tifa di samping??



Berbentuk segitiga

Berbentuk segi empat

Segitiga dan segi empat merupakan contoh bangun datar.



Banyak sisi : 5
Banyak sudut : 5
Banyak titik sudut : 5

Banyak sisi : 6
Banyak sudut : 6
Banyak titik sudut : 6





SEKIAN
TERIMA KASIH