



SITI SUKRYANI



assalamu'alaikum



TEMA 3 BENDA DI SEKITARKU

SUB TEMA 1 Aneka Benda di Sekitarku



Pembelajaran 4

Disusun Oleh : SITI SURYANI





TUJUAN PEMBELAJARAN

1. Siswa mampu menganalisis bahan pembentuk benda yang terbuat dari plastik
2. Siswa mampu menganalisis arti penting musyawarah
3. Siswa mampu mengkonstruksi kombinasi gerak dasar manipulatif





Perhatikan benda-benda yang ada di rumahmu!
Ternyata, sangat banyak alat rumah tangga yang terbuat dari plastik.
Mulai dari ember, gayung, sampai sendok sayur.
Kantong kemasan dan botol air minum juga terbuat dari plastik.
Sekarang ini, banyak sekali benda berbahan dasar plastik.






Mengapa saat ini banyak barang terbuat dari plastik?

- ✓ Karena, plastik murah dan tahan lama.
- ✓ Bahan dari plastik tidak dapat menyerap air atau tidak tembus air.
- ✓ Plastik pun mudah dibentuk dan ringan.
- ✓ Oleh karena itu, plastik dapat dibuat menjadi berbagai benda.



Plastik : Solusi dan Masalah



Untuk mengurangi sampah plastik, dapat dilakukan dengan 3 cara, yaitu :

1. reduce (mengurangi)
2. reuse (menggunakan kembali)
3. recycle (mendaur ulang).

Amatilah lingkungan rumahmu!

Banyakkah sampah plastik dari kantong kemasan makanan dan minuman?

Lalu apa yang bisa kalian lakukan untuk mengurangi sampah di lingkungan rumahmu?



Untuk mengurangi sampah di lingkungan rumahmu perlu dilaksanakan musyawarah agar menemukan solusi yang terbaik.

Musyawarah merupakan pengamalan Pancasila yaitu sila ke 4.

Musyawarah dilakukan untuk mengambil keputusan demi kepentingan bersama.

Musyawarah untuk mencapai mufakat diliputi oleh semangat kekeluargaan.

Tidak boleh memaksakan kehendak kepada orang lain.



musyawarah di keluarga



musyawarah di sekolah



musyawarah di masyarakat



Nah, melalui musyawarah maka masalah sampah plastik di lingkungan akan bisa diselesaikan dengan baik.



ayo berlatih



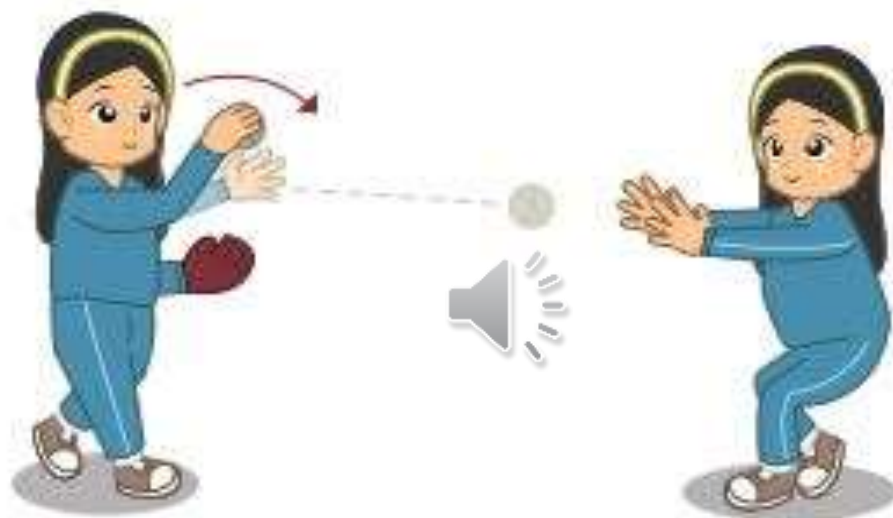
Plastik tidak hanya digunakan untuk membuat perlengkapan dapur dan kantong kemasan. Plastik juga digunakan untuk membuat bola. Seperti bola pingpong dan bola sepak. Banyak permainan yang menggunakan bola. Contohnya antara lain bola tangan



Kita akan bermain bola tangan menggunakan bola plastik. Lakukan pemanasan sebelum memulai permainan. Caranya dengan berlari keliling lapangan. Kemudian, lanjutkan kegiatan mengoper bola sebagai berikut.

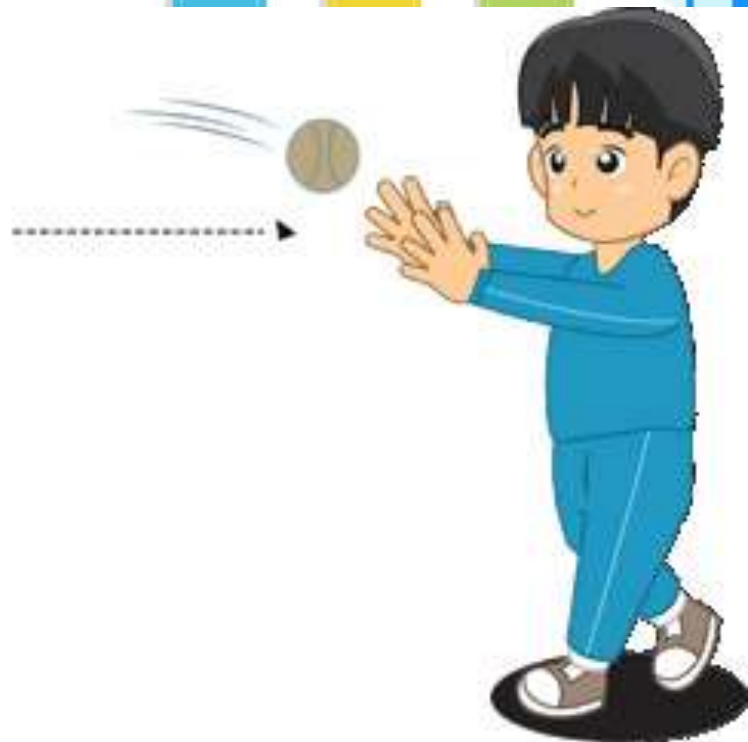
Lakukanlah kegiatan berikut di rumah !





Gambar 2.11 Pembelajaran melempar dan menangkap bola berpasangan.





WASSALAMU'ALAIKUM

