


**ASSALAMUALAIKUM
WR. WB**

APA KABAR SEMUANYA???????



**SEBELUMNYA ,,YUK KITA BERDOA
DULU**

YUK KITA MENYANYIKAN LAGU KEBANGSAAN KITA



Indonesia Raya

Cipt. W. R. Supratman

Stanza 1

Indonesia tanah airku,
Tanah tumpah darahku,
Di sanalah aku berdiri,
Jadi pandu ibuku.

Indonesia kebangsaanku,
Bangsa dan tanah airku,
Marilah kita berseru,
Indonesia bersatu.

Hiduplah tanahku,
Hiduplah negriku,
Bangsaku, Rakyatku, semuanya,
Bangunlah jiwanya,
Bangunlah badannya,
Untuk Indonesia Raya.



*Peraturan Pemerintah No. 44 tahun 1958 tentang Lagu Kebangsaan Indonesia Raya
Lembaran Negara No. 72 tahun 1958 tentang Lagu Kebangsaan Indonesia Raya.



" Tik Tik Tik Bunyi Hujan "

www.obebiku.com

Tik tik tik bunyi hujan di
atas genting
Airnya turun tidak terkira
Cobalah tengok dahan dan
ranting
Pohon dan kebun basah
semua

**BIAR TAMBAH SEMANGAT YUK KITA NYANYIKAN LAGU
TENTANG HUJAN**

Kelas / Semester : III (Tiga) / 1
Tema 3 : Benda di Sekitarku
Sub Tema 4 : Keajaiban Perubahan Wujud
di Sekitarku
Pembelajaran : 5
Alokasi Waktu : 1 X Pertemuan
Hari / Tgl Pelaksanaan: Jum'at/ 30 Oktober 2020

Ayo kita mulai

TUJUAN PEMBELAJARAN

1. Setelah membaca teks dan mengamati gambar tentang hujan pada power point, siswa dapat menulis informasi tentang perubahan wujud benda pada proses terjadinya hujan dengan tepat.
2. Setelah mengamati video dan bertanya jawab tentang hujan pada power point, siswa dapat menyusun informasi secara tertulis tentang perubahan wujud yang terjadi pada proses terjadinya hujan dengan benar
3. Setelah membaca teks bacaan tentang satuan baku, siswa dapat menghitung lama kegiatan dalam satuan waktu dengan tepat.
4. Setelah bertanya jawab dengan guru, siswa dapat menyusun jadwal kegiatan dengan satuan waktu dengan benar
5. Setelah mengamati video tentang tolong menolong, siswa dapat menunjukkan pengalaman sikap tolong-menolong dalam kehidupan sehari-hari dengan tepat.
6. Setelah berdiskusi tentang tolong menolong, siswa dapat menceritakan pengalaman tolong-menolong dalam kehidupan sehari-hari dengan bahasa yang santun.

PERNAHKAH KALIAN MEMPERHATIKAN TERJADINYA HUJAN ? /

Bagaimanakah proses terjadinya hujan
?????





Ayo Mengamati



Pernahkah kamu memperhatikan terjadinya hujan? Hujan terjadi karena adanya perubahan wujud. Sebagian permukaan bumi berisi air. Ada sungai, danau, kolam, dan lautan yang terisi air. Air di permukaan bumi menguap terkena panas matahari. Uap air akan berubah menjadi awan. Awan akan mengembun menjadi titik-titik air. Kemudian, titik-titik air jatuh ke bumi. Itulah yang dikenal sebagai hujan.



- <https://www.youtube.com/watch?v=pOCK4DI-1VU>
- <https://saintif.com/proses-terjadinya-hujan>
- <https://www.youtube.com/watch?v=gIpNQHvsSuo&app=desktop>
- <https://www.youtube.com/watch?v=gIpNQHvsSuo&app=desktop>

VIDEO TENTANG HUJAN



FILM PENDEK ANIMASI – PROSES TERJADINYA HUJAN
331,484 views • Aug 26, 2016
👍 1.6K 🗨️ 170 ➔ SHARE 📌 SAVE ...

Up next AUTOPLAY 🔵

Siapa Allah?
Cerita Ubay: Siapa Allah? (Cara Mengenalkan Allah pada Anak...
Yufid Kids
721K views • 4 months ago
6:55

Planet lagu | belajar planet nama | tata surya sajak |...
Oh My Genius Indonesia - Lagu A...
400K views • 2 years ago
1:01:03

IMPLEMENTASI KURIKULUM 2013 KELAS 4 SD Tema Selalu...
DuniaBelajar 86
35K views • 6 years ago
8:08

Mengapa Air Laut asin
Emperor Edutainment
52K views • 1 year ago
5:13

Mencari Mainan Ultraman Baru | Ultraman Taiga | Ultraman Ging...
Varo Toys
704K views • 3 months ago
11:43

- BAGAIMANA MENURUTMU URUTAN PROSES TERJADINYA HUJAN?
- PERUBAHAN WUJUD APA SAJA YANG ADA DALAM PROSES TERJADINYA HUJAN?

YUK JAWAB PERTANYAAN INI.

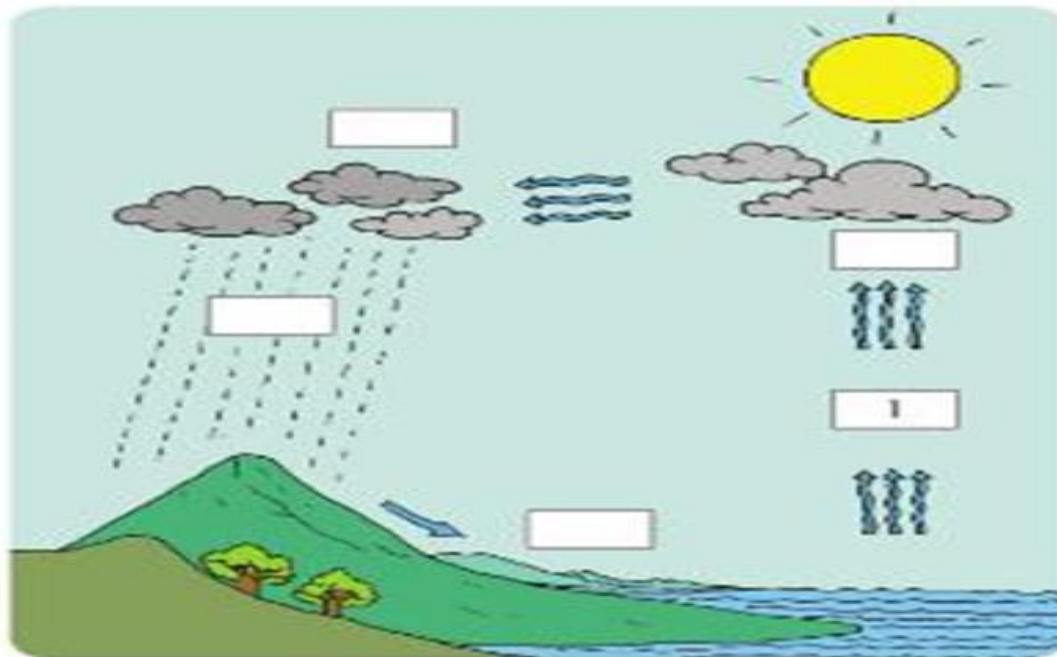
KEGIATAN 1

Ayo Berdiskusi



Perubahan wujud yang terjadi di sekitarmu merupakan perubahan alami. Perubahan yang terjadi di alam inilah yang patut disyukuri.

Urutkan proses terjadinya hujan berdasarkan penjelasan di atas! Diskusikan bersama kelompokmu! Berilah nomor pada kotak yang telah disediakan!



KEGIATAN 2

Ayo Menulis



Kamu telah mengurutkan proses terjadinya hujan. Jelaskan yang terjadi di setiap gambar! Mulailah dari nomor 1.

1.

2.

3.

4.

5.

AYO KERJAKAN PADA LKPD MU

ATAU KAMU BISA MENGGKLIK
LINK INI.....

Ayo Mengamati



Siti hendak pergi ke rumah teman untuk mengerjakan tugas. Saat itu hujan turun dengan derasnya. Siti menunggu hingga hujan reda.

Hujan turun sejak pukul 07.15 pagi dan berhenti pukul 09.10. Berapa lama hujan turun?

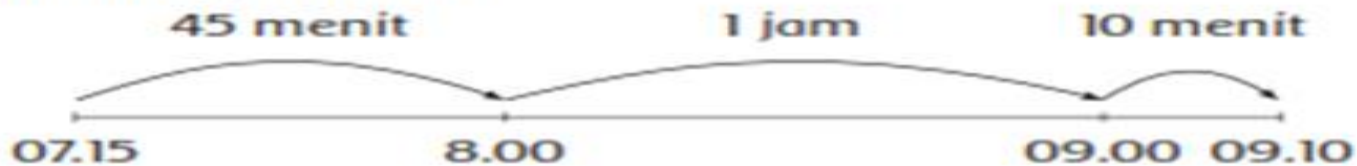


Hujan turun
pukul 07.15



Hujan berhenti
pukul 09.10

Lama hujan turun

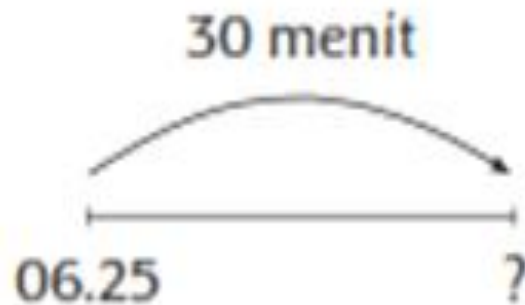


$45 \text{ menit} + 1 \text{ jam} + 10 \text{ menit} = 1 \text{ jam } 55 \text{ menit}$

Jadi, hujan turun selama 1 jam 55 menit

Udin pergi ke sekolah diantar ayah. Udin berangkat pukul 06.25. Perjalanan dari rumah ke sekolah

membutuhkan waktu 30 menit. Pukul berapa Udin sampai di sekolah?



30 menit setelah pukul 06.25 adalah 06.55.
Udin sampai di sekolah pukul 06.55.

**AYO
DISKUSIKAN
DENGAN
TEMANMU.**

Ayo Berlatih



Selesaikan soal-soal berkaitan dengan waktu!

- a. 2 jam setelah pukul 08.00 adalah pukul ...
- b. 4 jam sebelum pukul 06.20 adalah pukul ...
- c. 45 menit setelah pukul 04.15 adalah pukul ...
- d. 3 jam setelah pukul 01.20 adalah pukul ...
- e. 1 jam sebelum pukul 09.10 adalah pukul ...
- f. 50 menit setelah pukul 10.40 adalah pukul ...

Ayo Mengamati



Saat musim hujan, jejak sepatu siswa membasahi lantai sekolah. Akibatnya, lantai sekolah menjadi basah dan licin. Udin berjalan dengan cepat karena takut terlambat masuk sekolah. Udin tidak memperhatikan lantai yang basah dan licin.



Udin pun tegelincir, buku yang dibawanya jatuh berserakan. Udin terlihat menahan sakit di kakinya.

Kamu berada di dekat Udin saat itu. Apa yang kamu lakukan? Tuliskan pendapatmu!

<hr/> <hr/> <hr/> <hr/> <hr/> <hr/> <hr/> <hr/>



Tuliskan pengalamanmu dan temanmu! Pilihlah satu pengalamanmu yang berkesan! Tuliskan pula pengalaman temanmu yang berkesan!

Pengalamanku yang menunjukkan sikap menolong di sekolah

Pengalaman temanmu menunjukkan sikap menolong yang menurutku paling berkesan

Mengapa kita perlu menolong orang lain?

Lembar Refleksi

1. Apa yang telah kamu pelajari hari ini?

.....
.....

2. Apa manfaat untukmu setelah mengikuti pembelajaran hari ini?

.....
.....

3. Apa kesulitan yang kamu hadapi dalam pembelajaran hari ini?

.....
.....

4. Berilah tanda centang (✓) pada salah satu ekspresi berikut sesuai dengan perasaanmu!

