

MEDIA PEMBELAJARAN

KELAS 3

**TEMA 4 KEWAJIBAN DAN
HAKKU SUBTEMA 1**

**KEWAJIBAN DAN HAKKU DI
RUMAH**

**PEMBELAJARAN 1
SDN 1 WOLASI**

Nama : SITI MALIK KARTIKA

Alamat : DESA MATA WOLASI

MENU UTAMA

MENU UTAMA

MATERI


KUIS

BIODATA




Exit





Tujuan Pembelajaran





- Dengan membaca teks, siswa dapat menunjukkan ungkapan atau kalimat saran, masukan, dan penyelesaian masalah (sederhana) dengan tepat
- Dengan mengamati teks tulis tentang hak, siswa dapat menuliskan saran tentang kewajiban yang seharusnya dilakukan dengan tepat.
- Dengan mengamati cerita, siswa dapat menentukan dua bilangan yang jumlahnya sudah diketahui dengan benar.
- Dengan mencontoh cerita yang ada, siswa dapat membuat permasalahan berkaitan dengan penjumlahan dua bilangan cacah dengan hasil yang ditentukan sendiri dengan tepat.
- Dengan mengamati guru bernyanyi, siswa dapat mengidentifikasi bentuk pola irama sederhana dalam lagu dengan tepat.
- Setelah mengidentifikasi pola irama sederhana, siswa dapat memeragakan pola irama sederhana dalam lagu dengan tepukan dengan percaya diri.
- Dengan menyimpulkan apa yang telah mereka pelajari hari ini, siswa dapat bersyukur dan memiliki pemahaman akan karunia Tuhan yang telah menganugerahi orang tua yang memiliki sikap sayang, peduli, dan bertanggung jawab.

MATERI

Kasih Sayang di Rumah

Manusia tidak bisa hidup sendiri. Sebagai manusia kita wajib saling mengasihi dan menyayangi. Menyayangi keluarga merupakan salah satu kewajiban kita.




Kasih Sayang di RUMAH

MANUSIA tidak bisa HIDUP sendiri. Sebagai manusia kita wajib saling mengasihi dan menyayangi. Menyayangi keluarga merupakan salah satu kewajiban kita. Di dalam setiap kewajiban selalu ada hak yang kita dapatkan. Kewajiban dan hak hendaknya dilaksanakan secara seimbang. Akan tetapi, masih ada orang yang tidak melaksanakan kewajibannya. Setiap orang harus melaksanakan kewajiban.

Sebagai seorang anak, kamu harus menyayangi orang tuamu.

Kamu juga harus berterima kasih kepada KEDUA orang TUAMU. KAMU harus mendoakan mereka setiap hari.

Menyayangi orang tua, berterima kasih kepadanya, dan mendoakannya MERUPAKAN kewajiban setiap anak. Kamu harus bersyukur karena orang TUAMU menyayangimu. Mereka juga selalu menjaga dan mendoakanmu. Jadi, setiap orang harus menjalankan kewajibannya. Laksanakanlah KEWAJIBANMU, maka KAMU akan menerima hakmu!




Siswa menentukan dua bilangan cacah yang hasil jumlahnya sudah diketahui. Bantu siswa dengan contoh-contoh sederhana. Misalnya, jika jumlah hari belajar Siti 100, berapa kemungkinan banyaknya hari Siti belajar sendiri dan belajar ditemani orang tuanya?

Jumlah hari belajar

100

$$\boxed{75} + \boxed{25} = 100$$

$$\boxed{60} + \boxed{40} = 100$$



Jika Ibuku Tua Nanti

AT Mahmud

Jika ibuku tua nanti,
beruban berambut putih,
akan kujaga ibuku,
agar senang selalu,

Jika ayahku tua nanti,
berjalan bertongkat kayu,
akan kutuntun selalu,
kemana ayah pergi.



Buka di WAG Link lagu

JIKA IBUKU TUANANTI

<https://youtu.be/HBfp4cIxp8U>

MENU UTAMA

KUIS

LATIHAN

1

LATIHAN

2

LATIHAN

3

MENU UTAMA

LATIHAN 1

KUIS

Bacalah kembali teks dengan judul

“KASIH SAYANG DI RUMAH”

Tuliskan saran yang seharusnya Siti lakukan!

Hak Siti	Saran yang menunjukkan Kewajiban
Mendapat kasih sayang dari ayah IBU.	Sayangilah ayah ibumu
Mendapat perawatan ayah IBU.
Mendapat waktu bermain bersama ayah IBU.
Dapat bercerita kepada ayah IBU.
Mendapat perhatian ayah IBU saat belajar.
Mendapat bantu ayah IBU saat kesulitan

Hasil ditulis di buku dan di foto lalu di Upload melalui WA Guru

LATIHAN 2

Siti mengamati kalender di rumahnya. Siti menghitung dalam satu tahun ada 365 hari. Siti menggunakan banyak waktunya belajar di sekolah. Ketika libur Siti belajar bersama kedua orang tuanya di rumah.

Berapa hari Siti belajar di sekolah? Berapa hari Siti belajar bersama orang tuanya?

KUIS

TULISKAN LIMA KEMUNGKINAN
LAIN DI BAWAH INI!

**Hasil ditulis di buku dan di foto
lalu di Upload melalui WA Guru**

JUMLAH hari belajar

...

Hari belajar di
sekolah

Hari belajar di
RUMAH

1

+

2

+

3

+

4

+


5

+

LATIHAN 3

KUIS

1. Klik link <https://youtu.be/HBfp4cIxp8U> yang dibagikan guru di WAG Lalu siswa dapat mendengarkan dan menirukan lagu ” JIKA IBUKU TUA NANTI ”
 - 2 Siswa menceritakan perasaan dan Pendapatnya setelah menyanyikan lagu.
- Hasil ditulis di buku dan di foto lalu di Upload melalui WA Guru**



Jika Ibuku Tua Nanti

AT Mahmud

Jika ibuku tua nanti,
beruban berambut putih,
akan kujaga ibuku,
agar senang selalu,

Jika ayahku tua nanti,
berjalan bertongkat kayu,
akan kutuntun selalu,
kemana ayah pergi.





MENU UTAMA