



*Assalamualaikum
Warahmatullahi Wabarokatuh...*

Halo anak-anak Hebat...

Bagaimana kabar kalian hari ini?

**Alhamdulillah
Luar biasa
Allahu Akbar
Yes...**



Sebelum belajar, kita berdoa dulu ya....

Menyanyikan Lagu Garuda Pancasila





**Anak-anak masih ingat pada
pembelajaran sebelumnya?
Kita mempelajari tentang apa?**

MEDIA PEMBELAJARAN

Kelas III / Semester 1

Tema 4. Kewajiban dan Hakku

Subtema 4

Kewajiban dan Hakku sebagai Warga Negara

Pembelajaran 1

Disusun Oleh:

ERNA SETIA MULYONINGSIH, S.Pd



Keagamaan Indonesia

INDONESIA
INDONESIA



Kompetensi Dasar

Bahasa Indonesia

- 3.10 Mencermati ungkapan atau kalimat saran, masukan, dan penyelesaian masalah (sederhana) dalam teks tertulis.
- 4.10 Memeragakan ungkapan atau kalimat saran, masukan, dan penyelesaian masalah (sederhana) sebagai bentuk ungkapan diri menggunakan kosakata baku dan kalimat efektif yang dibuat sendiri.

SBdP

- 3.4 Mengetahui teknik potong, lipat, dan sambung
- 4.4 Membuat karya dengan teknik potong, lipat, dan sambung

Matematika

- 3.3 Menyatakan suatu bilangan sebagai jumlah, selisih, hasil kali, atau hasil bagi dua bilangan cacah.
- 4.3 Menilai apakah suatu bilangan dapat dinyatakan sebagai jumlah, selisih, hasil kali, atau hasil bagi dua bilangan cacah.

Tujuan Pembelajaran

- 1. Melalui kegiatan membaca, siswa dapat menganalisa ungkapan yang menyatakan masalah dan penyelesaiannya dengan tepat.**
- 2. Melalui kegiatan mengamati teks tentang masalah lingkungan, siswa dapat menuliskan masalah sederhana tentang lingkungan tempat tinggalnya dan saran penyelesaiannya dengan tepat.**
- 3. Melalui kegiatan mengamati masalah dalam cerita, siswa dapat mengidentifikasi dua bilangan Cacah yang hasil baginya diketahui dengan tepat.**
- 4. Melalui kegiatan mengamati contoh, siswa dapat membuat pembagian dua bilangan cacah yang hasilnya ditentukan sendiri dengan tepat.**
- 5. Melalui kegiatan mengamati gambar, siswa dapat mengidentifikasi teknik lipat dalam sebuah karya dengan tepat.**
- 6. Melalui kegiatan mengenal teknik lipat, siswa dapat membuat karya dengan tepat**

MATERI POKOK PEMBELAJARAN


- 1. Mengenal masalah dan pemecahannya**
- 2. Membuat topi dari kertas bekas**
- 3. Menemukan dua bilangan yang hasil baginya diketahui**



Kewajiban dan Hakku sebagai Warga Negara

Aku adalah warga negara Indonesia. Aku lahir dan tinggal di Indonesia. Aku memiliki kewajiban dan hak sebagai warga negara. Aku harus melaksanakan kewajibanku. Aku harus menjadi warga negara yang baik. Aku harus belajar sungguh-sungguh. Aku harus menjadi anak yang sehat dan kuat. Aku sudah banyak mendapatkan hakku. Aku tinggal di lingkungan yang aman. Aku bersekolah dengan gembira. Di dekat rumahku ada klinik dan tempat ibadah.





Apa yang kamu rasakan ketika berada di lingkungan yang memiliki banyak pepohonan?

Negara kita memiliki wilayah hutan yang luas dan tanah yang subur.

Kita harus menjaga dan merawatnya dengan cara menanam berbagai tumbuhan agar lingkungan kita tetap hijau.

Lingkungan dengan banyak pepohonan memiliki udara yang segar, sejuk, dan terlihat asri.

Lingkungan Sehat

Setiap hari, Bimo berangkat ke sekolah bersama teman-teman. Mereka berjalan kaki bersama. Lingkungan tempat tinggal Bimo begitu asri. Banyak pohon ditemui di sisi jalan. Udara di sekitar tempat tinggal Bimo sangat sejuk.

Setelah berjalan sampai gapura desa, Bimo sering menengok ke arah belakang. Bimo senang karena bisa melihat pemandangan gunung-gunung. Hal tersebut berbanding terbalik dengan arah depan, yakni arah menuju sekolah Bimo. Jalan sekitar sekolah Bimo sangat gersang. Pohon di sekitar sekolah Bimo telah ditebang. Di sekolah, Bimo selalu merasa kegerahan. Untuk melindungi diri dari terik matahari, Bimo memakai topi sekolah saat pulang sekolah.

Bimo berharap lingkungan sekolah kembali hijau. Ia juga ingin menghirup udara segar di sekolah. Bimo mengusulkan program penanaman pohon kembali di lingkungan sekolah pada Bu Guru. Ia akan bekerja sama dengan seluruh siswa di sekolah. Semua guru mendukung kegiatan tersebut.



Ayo berdiskusi

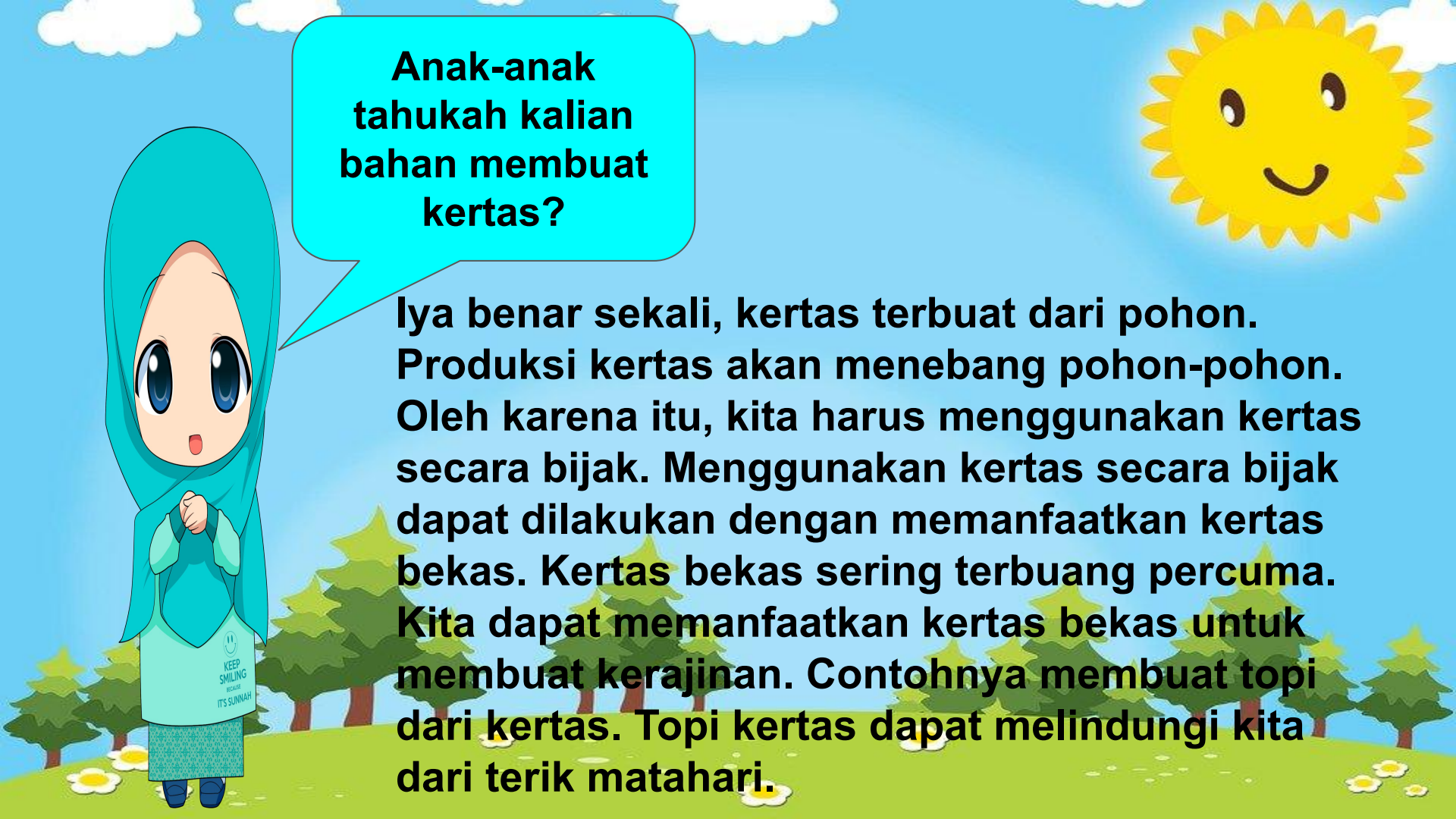
LINK LKPD 1

<https://forms.gle/h7JubrGFE2Lk7gro7>

Diskusikan bersama kelompokmu masalah yang ada dilingkungan tempat tinggal Bimo!

1. Bagaimana kondisi lingkungan tempat tinggal Bimo?
2. Bagaimana kondisi lingkungan sekolah Bimo?
3. Apa permasalahan yang dibahas pada teks tersebut?
4. Bagaimana lingkungan sekolah yang Bimo harapkan?
5. Sebutkan cara yang dilakukan Bimo untuk mengatasi permasalahan yang ada!

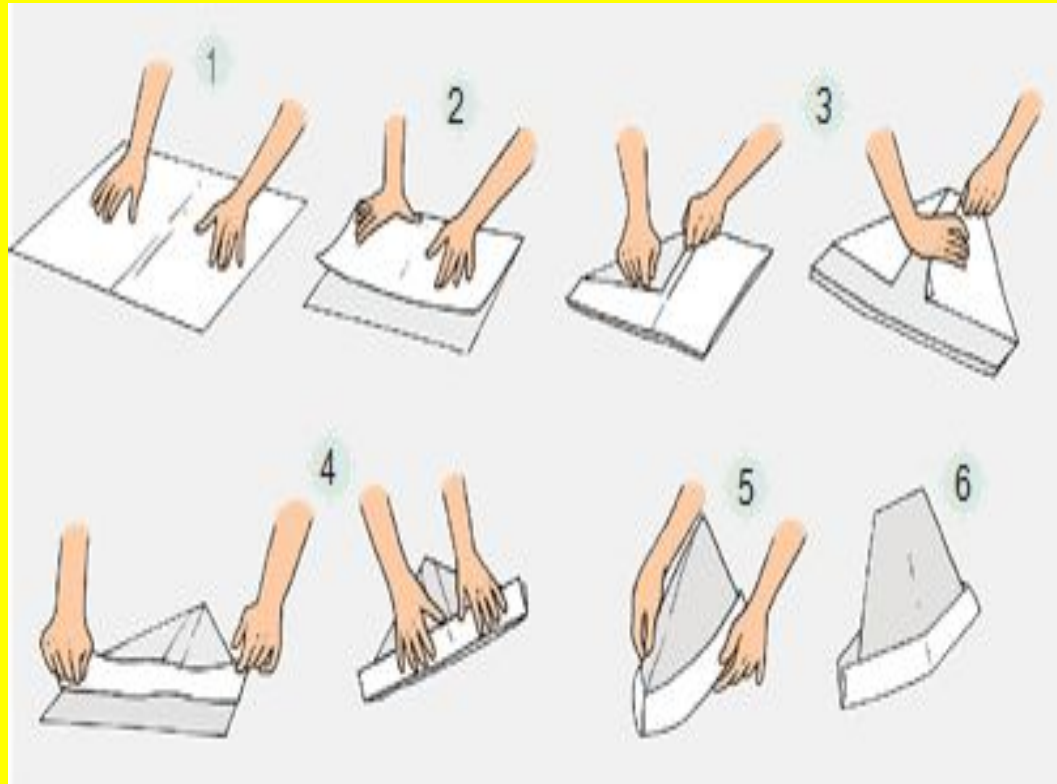




**Anak-anak
tahukah kalian
bahan membuat
kertas?**

Iya benar sekali, kertas terbuat dari pohon. Produksi kertas akan menebang pohon-pohon. Oleh karena itu, kita harus menggunakan kertas secara bijak. Menggunakan kertas secara bijak dapat dilakukan dengan memanfaatkan kertas bekas. Kertas bekas sering terbangur percuma. Kita dapat memanfaatkan kertas bekas untuk membuat kerajinan. Contohnya membuat topi dari kertas. Topi kertas dapat melindungi kita dari terik matahari.

Anak-anak coba amati gambar dibawah ini!



Kegiatan apa yang kalian temukan pada gambar?

Pernahkah kalian melakukan kegiatan tersebut?

Jika pernah bagikan pengalamanmu kepada temanmu!



Amati video tentang cara membuat topi dari kertas bekas dibawah ini!



Setelah mengamati video tentang cara membuat topi dari koran bekas dari youtube

- **Buatlah topi dari koran bekas sesuai ukuran kepalamu dengan langkah-langkah yang sudah kalian amati!**
- **Hiaslah topimu agar lebih menarik!**

LINK LKPD 2

<https://forms.gle/QPd6pyh8B15gy7o>





Setiap orang wajib menjaga lingkungannya agar nyaman. Salah satu cara agar lingkungan nyaman adalah dengan menanam pohon.

Penebangan pohon harus disertai dengan penanaman pohon. Hal itu dilakukan agar lingkungan tidak rusak. Kita dapat menanam pohon disekitar lingkungan kita.





Lingkungan di tempat tinggal Dayu akan ditanami pohon. Pohon yang akan ditanami adalah pohon angšana. Hari ini, kecamatan akan membagikan bibit pohon angšana. Kecamatan akan membagikannya ke seluruh kelurahan. Di kecamatan tempat tinggal Dayu ada 10 kelurahan.

Cobalah hitung, berapa banyak bibit pohon angšana yang ada di kecamatan?

Hitung juga berapa banyak bibit pohon angšana yang diterima oleh satu kelurahan?

Yuk kita simak video di bawah ini agar kita tahu cara menyelesaikannya...

Video menentukan dua bilangan cacah yang hasil baginya diketahui



PowerDirector



Setelah mengamati video dan cerita berisi permasalahan yang berhubungan dengan pembagian, ayo kita berlatih mengerjakan soal cerita yang berkaitan dengan pembagian.

LINK LKPD 3

<https://forms.gle/KCkByu9avZqAAzgx9>

Kelompok terbaik dalam berdiskusi pada pembelajaran hari ini adalah



- Kerjasama dalam kelompok
- Bertanya dengan santun sesuai topik
- menjaab pertanyaan dengan santun sesuai topik
- Menghargai pendapat orang lain.



KESIMPULAN

1. Lingkungan dengan banyak pepohonan memiliki udara yang segar, sejuk, dan terlihat asri.
2. Produksi kertas akan menebang pohon-pohon, oleh karena itu kita harus menggunakan kertas secara bijak.
3. Penebangan pohon harus disertai dengan penanaman pohon agar lingkungan tidak rusak.

REFLEKSI

1. Apa yang sudah kalian pelajari dari pembelajaran hari ini?
2. Menurut kalian, materi apa yang paling menarik dari pembelajaran hari ini?
3. Kesulitan apa yang kalian hadapi selama pembelajaran hari ini?



Lagu Daerah Suwe ara jamu



SUWE ORA JAMU

Pesan Moral

Anak-anak, sebagai warga negara Indonesia kita mempunyai tanggung jawab dan hak yang sama. Kita harus menjaga, meraat, dan melstarikan lingkungan.

An illustration of four children and a dog. A boy with blonde hair is in the center, smiling, with his hand raised. To his left is a girl with blonde hair and red pigtails. To his right is a girl with blonde hair and red pigtails. In the bottom left corner, another child's head is visible. A small brown dog is peeking out from behind the boy. They are all looking over a large white sign with a brown border. The background is a light gray and white checkerboard pattern.

Yang akan kita pelajari di pembelajaran selanjutnya

1. Kewajiban dan hak warga negara Indonesia
2. Menemukan permasalahan dan cara mengatasinya
3. Jajanan yang sehat

Sebelum kita tutup pembelajaran hari ini kita berdoa dulu ya...

KEMENTERIAN
PENDIDIKAN DAN
KEBUDAYAAN
www.kemdikbud.go.id

3M INGAT! PESAN IBU

- 1**
Memakai masker

- 2**
Mencuci tangan
dengan sabun/
hand sanitizer

- 3**
Menjaga Jarak
minimal 1,5 meter


#Merdeka Belajar
#BelajardariRumah | #BersamaHadapiKorona | #SeruBelajarKebiasaanDaru

REPUBLIK INDONESIA



Terima kasih, sampai jumpa