



# **MEDIA PEMBELAJARAN**

Kelas / Semester: 4 /1


Tema: Berbagai Pekerjaan (Tema 4)

Sub Tema: Pekerjaan Orang Tuaku (Subtema 3)

Pembelajaran ke : 2

**Disusun Oleh :**

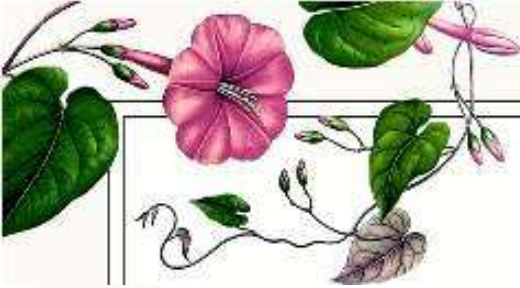
**Ika Parwati**



Assalamualaikum  
.....!

Apa kabar anak  
anak..... mudah  
mudahan hari ini  
sehat, semangat,  
ceria....





***Sebelum mulai pembelajaran mari  
kita berdoa terlebih dahulu menurut  
kepercayaan masing masing  
Berdoa mulai.....!***





*Anak anak, hari ini kita akan belajar . . . .*

**Tema 4**

# **Berbagai Pekerjaan**

*Subtema 2*

## **Pekerjaan Orang Tuaku**

*Pembelajaran 3*



Untuk meningkatkan rasa nasionalisme kita, marilah kita bersama sama menyanyikan lagu kebangsaan “Garuda Pancasila”



## TUJUAN PEMBELAJARAN

- Setelah mengamati gambar share screen, siswa mampu **menyusun** hubungan simbol dengan makna sila ketiga Pancasila dengan benar.
- Setelah menyelesaikan masalah berdasarkan teks cerita, siswa mampu **menganalisis** masalah yang terkait dengan sila ketiga Pancasila dengan terperinci.
- Setelah berdiskusi, siswa mampu **menyebutkan** hal-hal yang perlu diperhatikan saat menggambar dengan terperinci.
- Setelah berdiskusi, siswa mampu **membuat** gambar bertema nelayan dengan kreatif.





Perhatikan  
gambar berikut

Tahukah kamu di balik pekerjaan  
nelayan. Nelayan tradisional  
menjunjung tinggi rasa persatuan dan  
kesatuan. Ayo, kita cari tahu!



- Apa saja yang dilakukan oleh seorang nelayan?
- Nilai-nilai apa saja yang bisa kita contoh dari mereka?

Salah satu pekerjaan yang ada di sekitar kita adalah nelayan. Banyak sekali nilai-nilai yang bisa kita pelajari dari seorang nelayan. Salah satunya adalah gotong royong

Ayo Berdiskusi



### Sikap Gotong Royong di Kampung Nelayan


Pak Eko tinggal di Kampung Nelayan dekat pantai. Ia dan warga desa yang lain bekerja sebagai nelayan tradisional. Biasanya, Pak Eko dan enam warga lainnya berangkat pada malam hari. Mereka menggunakan perahu. Mereka bergotong royong untuk menarik jaring. Hasil ikan di hari itu dibagikan sama rata kepada 7 orang, termasuk Pak Eko. Kadang-kadang ikan tersebut langsung dijual. Hasil penjualan ikan juga dibagi sama rata. Pada saat tidak pergi mencari ikan, mereka bersama-sama membetulkan jaring yang rusak.





**Diskusikan**

- Apa contoh gotong royong yang dilakukan Pak Eko dan teman-temannya?
- Sikap baik apa saja yang bisa dicontoh dari Pak Eko dan teman-temannya?
- Sikap Pak Eko dan warga Kampung Nelayan mengaplikasikan sila Pancasila. Menurutmu, sila keberapakah itu? Jelaskan!



### **Sila Ke-3 Pancasila: Persatuan Indonesia**

**Makna sila ke 3 adalah walaupun masyarakat Indonesia terdiri dari beragam pulau, etnis, suku, bahasa daerah, agama, warna kulit, dsb, namun tetap wajib mendapat persamaan kedudukan, serta persamaan kesejahteraan dibawah naungan pemerintah guna menjaga persatuan dan kesatuan Indonesia Berikut adalah simbol sila ketiga.**

**Diskusikan**

Jelaskan arti simbol tersebut!  
Bagaimana hubungan makna sila ketiga dengan simbolnya.





**Uraian  
Materi . . .**

Pohon beringin ini melambangkan sila ketiga, yaitu Persatuan Indonesia.

Pohon beringin memiliki akar tunggal panjang yang menunjang pohon besar ini tumbuh.

Akar ini rumbuh sampai ke dalam tanah dan menggambarkan kesatuan dan persatuan Indonesia.

Pohon beringin juga memiliki akar yang menjalar di mana-mana yang melambangkan sebagai negara kesatuan yang memiliki latar belakang budaya yang bermacam-macam.

Bagaimana penerapan sila ketiga dalam kehidupan sehari-hari?

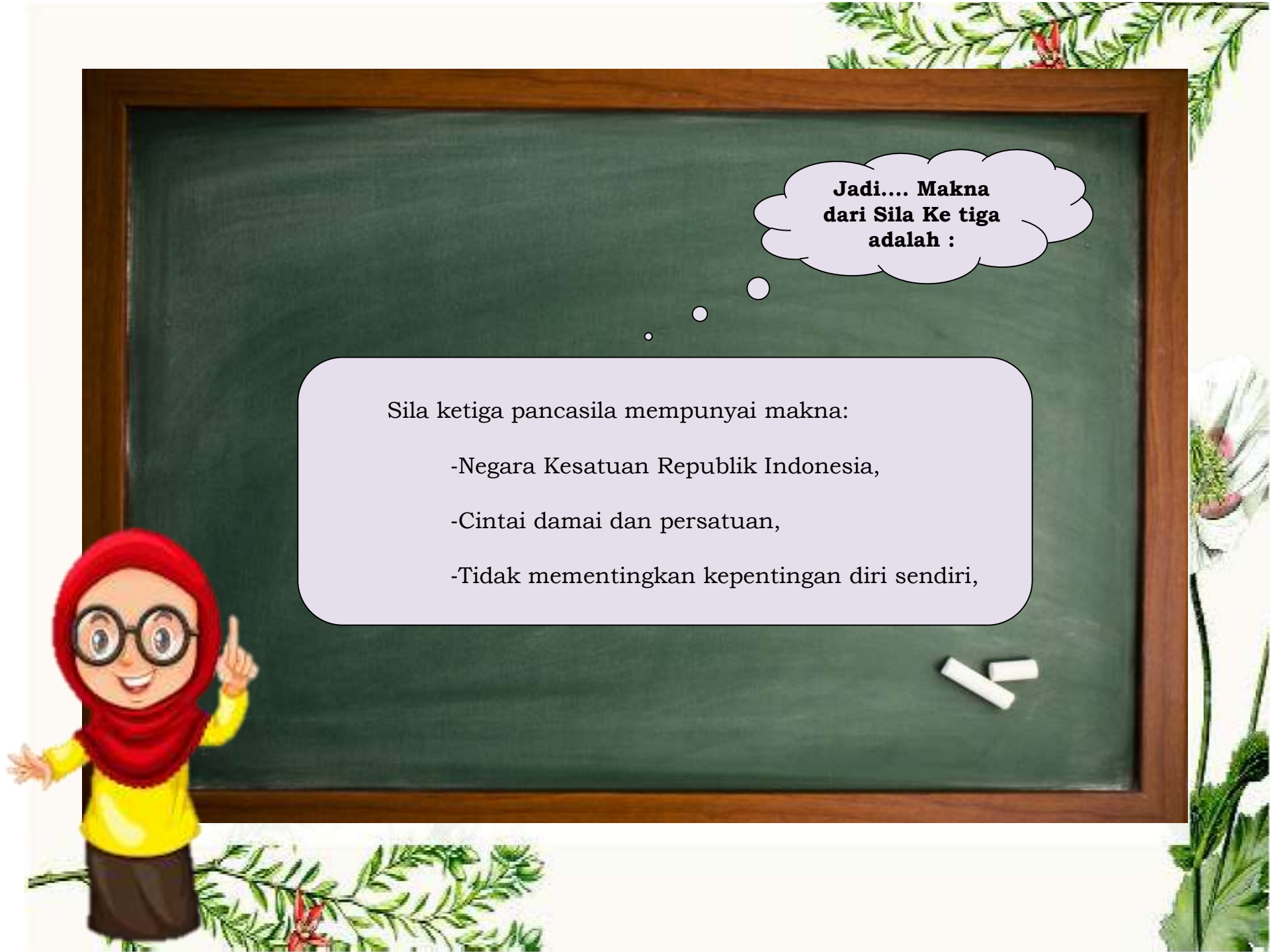
Kita bisa menerapkan sila ini dengan cara melakukan beberapa hal, contohnya:

Cinta Tanah Air

Bangga menggunakan produk buatan Indonesia

Berteman tanpa membedakan suku, ras, dan adat istiadat





**Jadi... Makna  
dari Sila Ke tiga  
adalah :**

Sila ketiga pancasila mempunyai makna:

- Negara Kesatuan Republik Indonesia,
- Cintai damai dan persatuan,
- Tidak mementingkan kepentingan diri sendiri,



**Diskusikan**

Apakah sikap Pak Eko dan teman-temannya sudah menunjukkan sila ketiga

Pancasila?Jelaskan alasanmu!

Tulislah contoh lain dalam kehidupan sehari-hari yang sesuai dengan sila ketiga!

**Kunjungi link di bawah ini :**

*<https://youtu.be/ji35eCB6kvA>*

*Sekarang saatnya kamu berlatih kembali menggambar. Gambarlah bertema nelayan! Sampaikan hasilnya kepada temanmu!*




Ayo Berkreasi



Contoh gambar . . .







Sekian Pembelajaran hari ini, apabila dalam pembelajaran hari ini masih banyak kekurangan, Ibu guru mohon Maaf.

**Tetap Semangat . . . . .!**

**Wassalamu  
alaikum,wr,wb.**

