



MEDIA PEMBELAJARAN

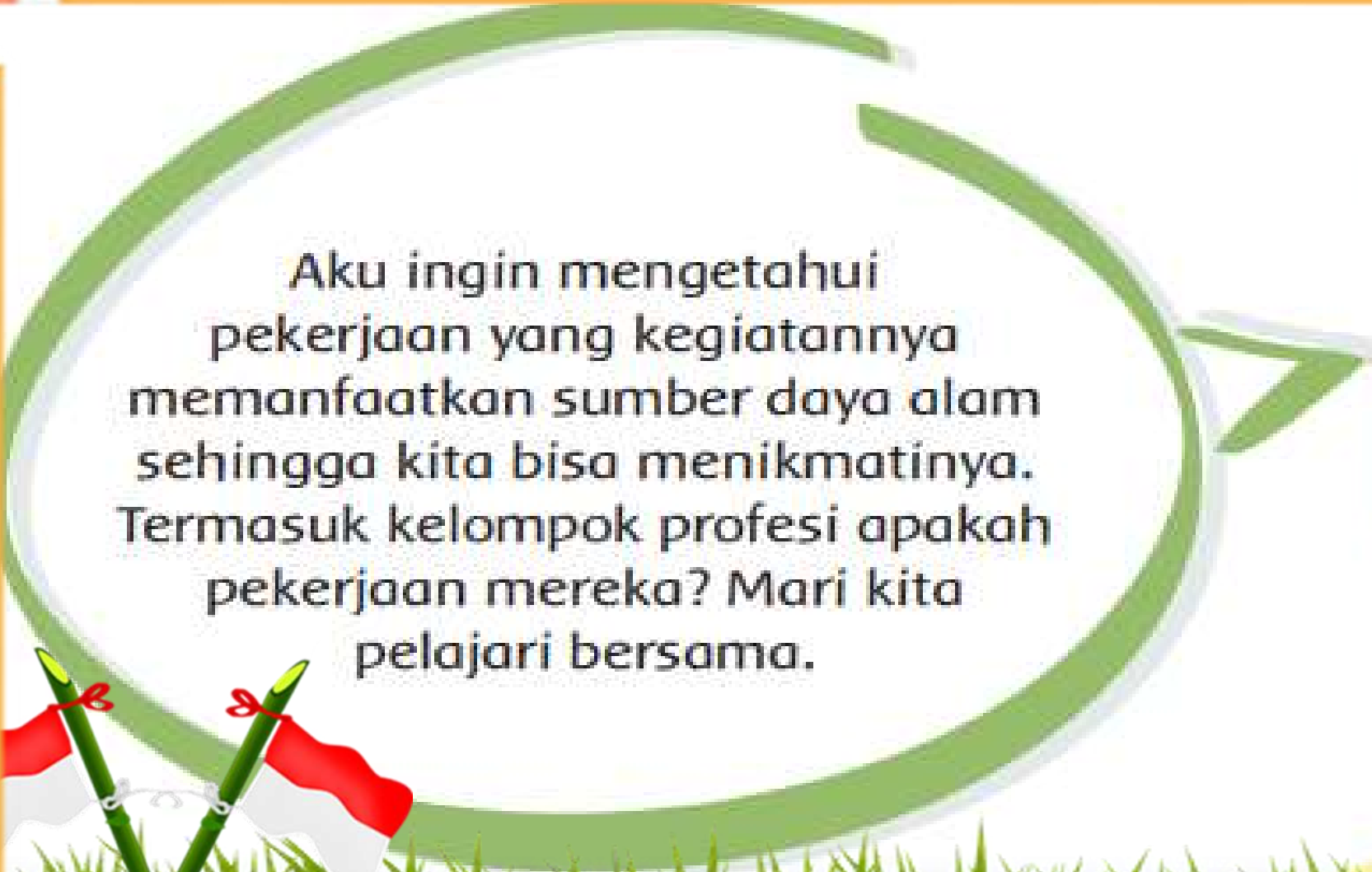
KELAS 4 TEMA 4: BERBAGAI PEKERJAAN

SUBTEMA 2 PEKERJAAN DI SEKITARKU PEMBELAJARAN 3




HASBULLAH, S.Pd






Aku ingin mengetahui pekerjaan yang kegiatannya memanfaatkan sumber daya alam sehingga kita bisa menikmatinya. Termasuk kelompok profesi apakah pekerjaan mereka? Mari kita pelajari bersama.





Pernahkah kamu berpikir bagaimana para pekerja pembuat pensil? Pensil awalnya adalah sebuah alat tulis dan lukis yang terbuat dari grafit murni atau karbon yang berasal dari alam. Sayangnya, grafit murni cenderung rapuh dan mudah patah. Seiring perkembangan zaman, saat ini dibuat pensil yang merupakan campuran dari grafit dan tanah liat.




Proses pencampuran ini dibalut oleh media kertas atau kayu. Cara membuat pensil saat ini adalah dengan menghancurkan grafit dan tanah liat menjadi bentuk bubuk, kemudian dibakar selama kurang lebih 3 hari. Setelah itu, pensil ini dibentuk panjang dan tipis serta dibungkus kayu.




Kayu yang telah ditebang untuk pembuatan pensil berasal dari pohon. Bendabenda lain yang terbuat dari kayu juga berasal dari pohon. Agar terjaga kelestariannya, pohon yang ditebang harus diganti dengan menanam kembali bibit baru dari tanaman sejenis. Selain itu, kita harus menghemat penggunaan pensil sebagai salah satu cara menghargai lingkungan.





Barang-barang yang kita butuhkan merupakan hasil dari suatu pekerjaan. Beberapa pekerjaan yang menghasilkan barang antara lain petani, peternak, nelayan, dan perajin. Selain pekerjaan yang menghasilkan barang, ada juga pekerjaan yang menghasilkan jasa atau pelayanan, seperti dokter, polisi, guru, dan pemangkas rambut (tukang cukur). Barang-barang yang dihasilkan dari setiap pekerjaan sangat beragam. Banyak diantaranya yang memanfaatkan sumber daya alam di Indonesia. Sumber daya alam merupakan kekayaan alam yang diciptakan oleh Tuhan untuk kesejahteraan manusia.



Mari kita bersama-sama menyaksikan video dibawah ini pekerjaan yang memanfaatkan sumber daya alam

<https://www.youtube.com/watch?v=DVX2Hd4dNnQ>



A large, stylized pencil graphic is positioned vertically on the left side of the slide, with its tip pointing downwards. The pencil is yellow with a pink eraser at the top and a blue band near the bottom. The background of the slide is a light yellow gradient with a decorative border at the bottom consisting of green grass and a small green plant on the right side.

**Setelah menonton video diatas Perhatikan
tabel di bawah!**

**Isilah tabel dibawah ini barang yang
dihasilkan dari setiap pekerjaan dan jenis
sumber daya alam yang digunakan!**

PEKERJAAN	BARANG YANG DIHASILKAN	BAHAN ASAL BENDA	JENIS SUMBER DAYA ALAM YANG DIGUNAKAN
 <p data-bbox="300 939 540 991">Pengrajin kayu</p>			



PEKERJAAN	BARANG YANG DIHASILKAN	BAHAN ASAL BENDA	JENIS SUMBER DAYA ALAM YANG DIGUNAKAN
 <p data-bbox="224 958 545 1011">Peternak sapi perah</p>			



PEKERJAAN	BARANG YANG DIHASILKAN	BAHAN ASAL BENDA	JENIS SUMBER DAYA ALAM YANG DIGUNAKAN
 <p data-bbox="224 968 588 1021">Penambang batu kapur</p>			



PEKERJAAN	BARANG YANG DIHASILKAN	BAHAN ASAL BENDA	JENIS SUMBER DAYA ALAM YANG DIGUNAKAN
 <p data-bbox="346 968 448 1011">Petani</p>			



PEKERJAAN	BARANG YANG DIHASILKAN	BAHAN ASAL BENDA	JENIS SUMBER DAYA ALAM YANG DIGUNAKAN
			

