

Tema 5

Pahlawanku

Subtema 2 Pahlawanku Kebanggaanku Pembelajaran 2

Oleh: Liya Agusamsiyah, S.Pd.
PPG Kelas 1
Universitas Pendidikan Indonesia



Kelas IV
Semester 1
Tahun Pelajaran 2020/2021

Tujuan Pembelajaran:

1. Setelah membaca teks, berdiskusi, dan mengamati video pembelajaran, peserta didik mampu menjelaskan hubungan simbol dengan makna sila ke lima Pancasila dengan benar.
2. Setelah membaca teks, berdiskusi, dan mengamati video pembelajaran, peserta didik mampu memberikan contoh pengamalan dari sila ke lima Pancasila dalam kehidupan sehari-hari dengan benar.
3. Setelah mengamati teks lagu dalam video, peserta didik mampu mengidentifikasi tinggi rendah nada dari teks lagu Maju Tak Gentar dengan benar.
4. Setelah berlatih, peserta didik mampu menyanyikan lagu Maju Tak Gentar sesuai dengan tinggi rendah nada, tempo, dan sikap tubuh yang sesuai.

The background features a large, semi-transparent watermark of the Garuda Pancasila emblem. The Garuda is a golden bird with its wings spread, holding a shield on its chest. The shield is divided into five sections: a red section with a white bull's head, a white section with a green tree, a black section with a yellow star, a red section with a white sun, and a white section with a red flame. Below the Garuda is a white banner with the Indonesian motto "BHINNEKA TUNGGAL IKA".

Pancasila

Sila kelima

Bunyi sila kelima

Keadilan sosial bagi seluruh rakyat Indonesia




Makna sila kelima

Adil, bukan harus sama.

Mau bekerja keras.


Mengakui kedaulatan sendiri dan bangsa lain.

Menganggap bangsa sendiri sederajat dengan bangsa lain.




Lambang sila kelima

Padi
melambangkan
kondisi
kecukupan
makanan.



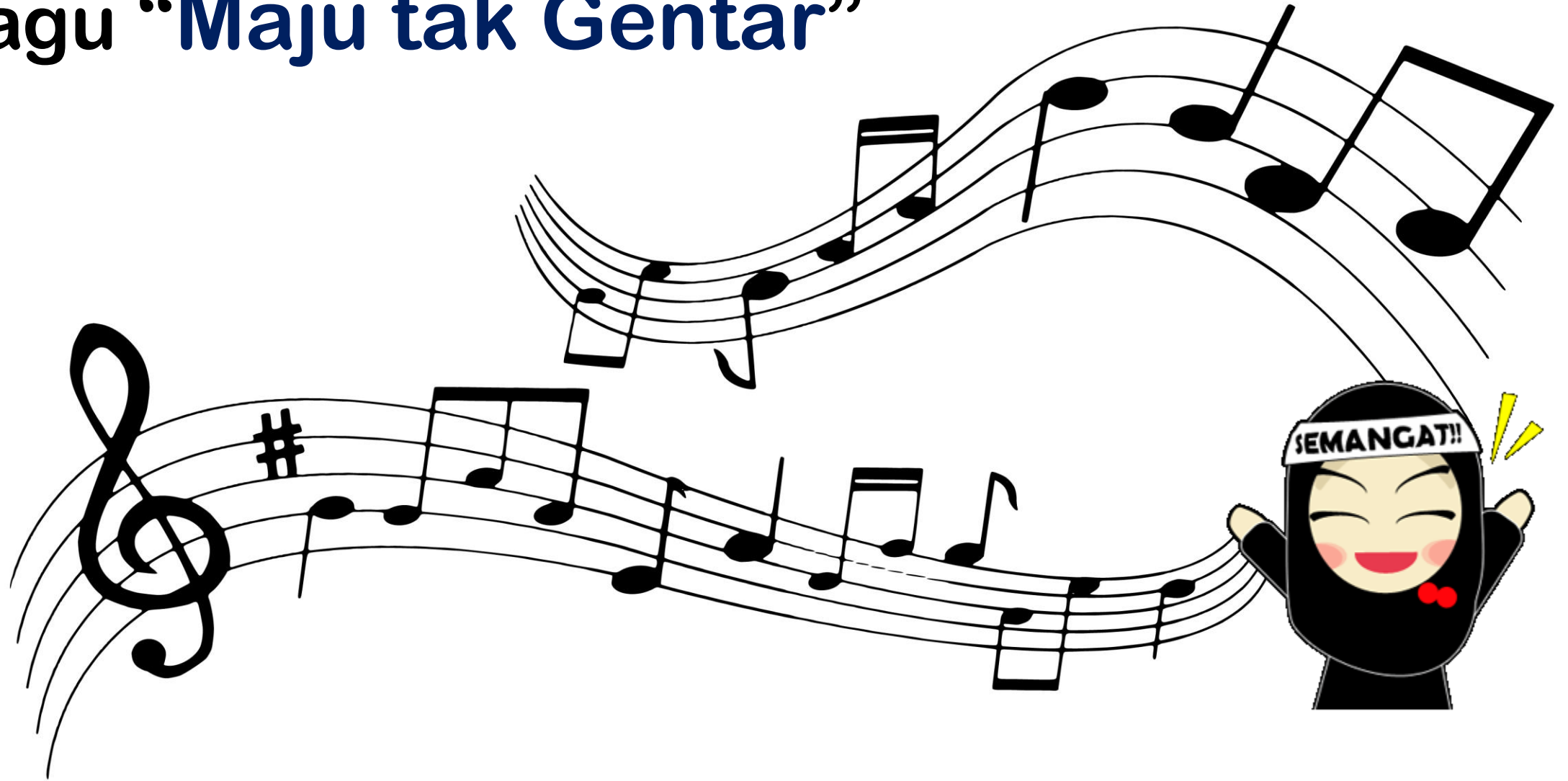
Kapas
melambangkan
kondisi
kecukupan
pakaian.



Mari kita tuliskan 3 (tiga) contoh tindakan dalam kehidupan sehari-hari yang sesuai dengan makna kelima Pancasila!

Tuliskan dalam LKPD, ya

Sekarang mari kita berlatih menyanyikan lagu “**Maju tak Gentar**”



Maju Tak Gentar

Maju tak gentar
Membela yang benar
Maju tak gentar
Hak kita diserang

Maju serentak
Mengusir penyusung
Maju serentak
Tentu kita menang

Bergerak bergerak
Serentak serentak
Menerang menerang terkam


Tak gentar tak gentar
Majulah majulah menyerang
Majulah majulah menang





**Tinggi
rendahnya
nada?**

**Nada adalah
bunyi yang
beraturan,
sedangkan
tangga nada
adalah deretan
nada yang
teratur tinggi
rendahnya.**

An open book is held by two hands. The left page contains text, and the right page contains musical notes. The book is open to a spread of two pages. The left page is white with black text. The right page is white with black text. The hands are holding the book from the left and right sides. The background is white.

Tangga nada terdiri
atas **tujuh** nada.

do, re, mi, fa, sol, la, si, do

Tangga nada dapat
dituliskan dalam
bentuk **not balok**.

Contoh:

Perhatikan tangga nada berikut!



Do Re Mi Fa Sol La Si Do

Tangga nada dapat
dituliskan dalam
bentuk **not angka**.

Contoh:

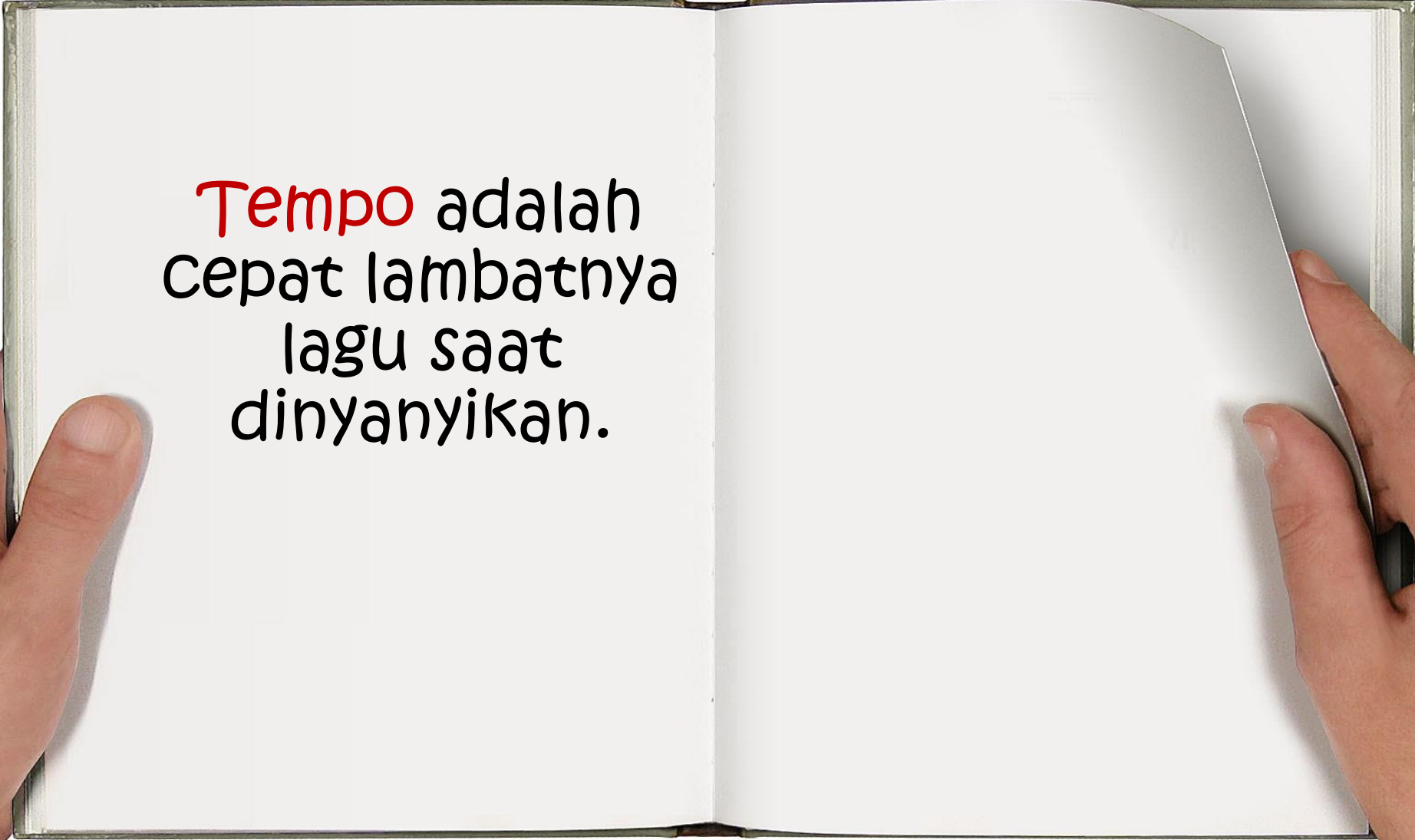


Tanda Tempo?

Tanda tempo lagu adalah tanda untuk mengetahui cepat atau lambatnya lagu yang sedang dimainkan.

Birama adalah bagian dari suatu baris melodi yang menunjukkan jumlah ketukan.

Nilai Birama
2/4, 3/4, 4/4, atau 6/8

An open notebook is shown from a top-down perspective. The left page contains text, while the right page is blank. A person's hands are visible, holding the notebook open. The right hand is holding a black pen, positioned as if about to write on the right page. The background is plain white.

Tempo adalah
cepat lambatnya
lagu saat
dinyanyikan.

Tanda cepat:
Alegro
Nesto/presto
Vivate/vivace



**Tanda
Tempo**

Tanda sedang:
Moderto
Andante
Andantino

Tanda lambat:
Dagio
Largo
Lento



Terima kasih !