



MEDIA PEMBELAJARAN

Kelas 4
Tema 5
Subtema 1

PPKn

Simbol dan makna
sila ke empat
Pancasila

SBdP

Lagu Maju
Tak Gentar



MATERI PEMBELAJARAN

TUJUAN PEMBELAJARAN

01

Setelah melihat video, siswa dapat menjelaskan hubungan simbol dengan makna sila ke empat Pancasila dengan tepat.

02

Setelah melihat kasus pada gambar, siswa dapat menemukan sikap-sikap yang mencerminkan sila keempat dengan tepat.

03

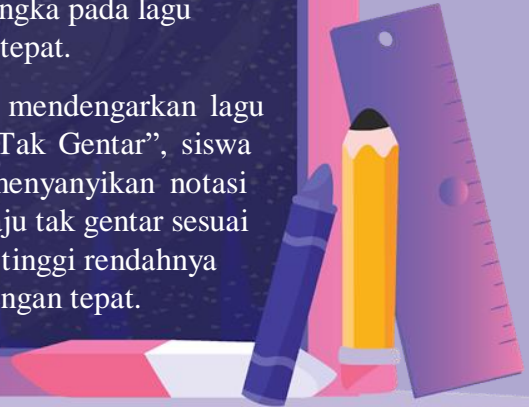
Setelah melihat kasus pada gambar, siswa dapat menuliskan contoh sikap-sikap yang mencerminkan nilai-nilai sila keempat Pancasila dengan tepat.


04

Setelah mendengarkan dan mengamati teks lagu "Maju Tak Gentar", siswa dapat menemukan tinggi rendah nada dari notasi angka pada lagu dengan tepat.


05

Setelah mendengarkan lagu "Maju Tak Gentar", siswa dapat menyanyikan notasi lagu maju tak gentar sesuai dengan tinggi rendahnya nada dengan tepat.





Agar lebih memahami tentang sila ke empat mari kita pelajari tentang sil ke empat berikut ini



Setelah kalian membaca kisah Raja Purnawarman coba di telaah, kira-kira ada kah kaitanya dengan sila keempat yaitu Kerakyatan yang di pimpin oleh hikmah kebijaksanaan dalam permusyawaratan perwakilan.




Kepala banteng lambing sila ke 4

Kerakyatan yang di pimpin oleh hikmah kebijaksanaan dalam permusyawaratan perwakilan

Makna dari sila ini adalah sebagai warga negara Indonesia kita mempunyai kedudukan, hak, dan kewajiban yang sama. Walaupun memiliki hak masing-masing, kita sebaiknya juga harus memerhatikan kepentingan bersama.

Agar lebih paham lagi simak di video berikut <https://www.youtube.com/watch?v=bMxFXepVBes>

Makna Simbol Sila keempat



Penerapan dalam kehidupan sehari-hari

1. Sebagai warga negara dan warga masyarakat, setiap manusia Indonesia mempunyai kedudukan, hak, dan kewajiban yang sama.
2. Tidak boleh memaksakan kehendak kepada orang lain.
3. Mengutamakan musyawarah dalam mengambil keputusan untuk kepentingan bersama.
4. Musyawarah untuk mencapai mufakat diliputi oleh semangat kekeluargaan.
5. Menghormati dan menjunjung tinggi setiap keputusan yang dicapai sebagai hasil musyawarah.
6. Dengan iktikad baik dan rasa tanggung jawab menerima dan melaksanakan hasil keputusan musyawarah.
7. Di dalam musyawarah diutamakan kepentingan bersama di atas kepentingan pribadi dan golongan.
8. Musyawarah dilakukan dengan akal sehat dan sesuai dengan hati nurani yang luhur.
9. Keputusan yang diambil harus dapat dipertanggungjawabkan secara moral kepada Tuhan Yang Maha Esa, menjunjung tinggi harkat dan martabat manusia, nilai-nilai kebenaran dan keadilan mengutamakan persatuan dan kesatuan demi kepentingan bersama.
10. Memberikan kepercayaan kepada wakil-wakil yang dipercayai untuk melaksanakan pemusyawaratan.

Berikut adalah contoh penerapan sila keempat



Siswa sedang berdiskusi



Masyarakat sedang bergotong royong



Pemilihan ketua Osis
di suatu Sekolah

Nada Tinggi Rendah

The image shows a screenshot of the Guitar Pro 5 software interface. The main window displays a guitar track with a fretboard and a keyboard view. The tempo is set to 120 BPM. A Bandicam settings window is overlaid on the right side of the screen, showing the 'Options' tab. The output folder is set to C:\Users\LENOVO\Documents\Bandicam. The 'Bandicam window always on top' and 'Run Bandicam on Windows startup' options are checked. The 'Scheduled Recording' section shows 'There are no scheduled recordings.' and the 'Auto Complete Recording' section shows 'Disable'.

Guitar Pro 5 - <noname>

File Edit Bar Track Note Effects Markers Tools Sound View Options Help

125% J = 120 x 0.50

Show [Beat] + [Bar] Name for [Beat] + [...] Electric D# Scales

BANDICAM

00:00:00
0 bytes / 36.9GB

1366x736 - (0, -8), (1366, 728)

Home

General

Options

Output folder
C:\Users\LENOVO\Documents\Bandicam ... Open

Bandicam window always on top

Start Bandicam minimized to tray

Run Bandicam on Windows startup Advanced

Scheduled Recording

There are no scheduled recordings. Settings

Auto Complete Recording

Disable Settings

BANDICUT

Bandicam - High performance video capture.

Moderate ♩ = 120
1 2 3 4

Track 1
TAB
3-5-7-8

Track 1 1 2 2 - Electric Grand Piano

002:002 Bar completed Track 1 4.000:4.000

Berikut adalah lagu
maju tak gentar

5 . . 3 5 . 1̣ | 3̣ . . 2̣ | 1̣ . . 2̣ 1̣ . 6 | 5 . . 0 | 4 . . 2 4 . 5 |
sol mi sol do mi re do re do la sol fa re fa sol

HOBBIES



Berikut adalah not balok lagu maju tak gentar



HOBBIES



MAJU TAK GENTAR

Bes=do

4/4

Marcia

C. Simandjuntak

5 3 5 1 3 2 1 2 1 6

Ma - ju tak gen - tar mem - be - la yang be

5 4 2 4 5 7 7

nar Ma - ju tak gen - tar hak

2 1 7 1 2 5 3 5 1

ki - ta di se - rang Ma - ju se - ren

3 2 1 2 1 6 5

-tak meng - u - sir pe - nye - rang

4 2 4 5 7 7 2 4 3 2

Ma - ju se - ren - tak ten - tu ki - ta me

1 1 7 6 4 4 4 3 2 1 3 3 3 2 1

- nang Ber - ge - rak ber - ge - rak se - ren - tak, se - ren - tak me - ner

7 7 1 2 4 3 1 7 6 4 4 4 3 2

- kam me - ner - jang ter - jang Tak gen - tar tak - gen - tar me - nye

1 3 3 3 2 1 7 7 1 2 3 1

rang me - nye - rang ma - ju - lah ma - ju - lah me - nang!



Terima Kasih

Ilmu adalah bekal hidup.
Jangan lah pernah berhenti
untuk belajar

