

BAHAN AJAR

KELAS 4

TEMA 5 PAHLAWANKU

SUB TEMA 1 PERJUANGAN PARA PAHLAWAN


PEMBELAJARAN KE 2

KEMBALI

LANJUT



Kamu sudah belajar tentang perjuangan Raja Purnawarman. Apakah sikap Raja Purnawarman mencerminkan nilai-nilai Pancasila?
Ayo kita pelajari lebih lanjut.



Dari semua perjuangan yang telah dilakukannya, Raja Purnawarman dapat disebut sebagai pahlawan.

[KEMBALI](#)

[LANJUT](#)

[KEMBALI](#)

[LANJUT](#)

SBdP

Kompetensi Dasar

- 3.2 Memahami tanda tempo dan tinggi rendah nada
- 4.2 Menampilkan tempo lambat, sedang dan cepat melalui lagu

Materi Pokok :
Lagu Maju Tak
Gentar

PPKn

Kompetensi Dasar

- 3.1 Memahami makna hubungan simbol dengan sila-sila Pancasila.
- 4.1 Menjelaskan makna hubungan simbol dengan sila-sila Pancasila sebagai satu kesatuan dalam kehidupan sehari-hari.

Materi Pokok :
Simbol dan makna sila
ke empat Pancasila



TUJUAN PEMBELAJARAN

1. Setelah menyimak tayangan video yang *dishare* melalui *zoom meeting*, peserta didik mampu menjelaskan hubungan simbol dengan makna sila keempat Pancasila dengan tepat.
2. Setelah menyimak tayangan video yang *dishare* melalui *zoom meeting*, peserta didik mampu menganalisis sikap yang mencerminkan nilai-nilai sila keempat Pancasila dengan tepat.
3. Setelah mengamati gambar yang *dishare* melalui *zoom meeting*, peserta didik mampu menemukan sikap-sikap yang mencerminkan sila keempat dengan tepat.
4. Setelah mengamati gambar yang *dishare* melalui *zoom meeting*, peserta didik mampu menuliskan 3 contoh sikap yang mencerminkan nilai-nilai sila keempat Pancasila dengan tepat.
5. Setelah mengamati teks lagu "Maju Tak Gentar" yang *dishare* melalui *zoom meeting*, peserta didik mampu menemukan tinggi rendah nada dari notasi angka pada lagu dengan tepat.
6. Setelah mengamati teks lagu "Maju Tak Gentar" yang *dishare* melalui *zoom meeting*, peserta didik mampu menemukan tempo dari sebuah lagu dengan tepat.
7. Setelah mendengarkan lagu "Maju Tak Gentar" yang *dishare* melalui *zoom meeting*, peserta didik mampu menyanyikan lagu "Maju Tak Gentar" sesuai tinggi rendah nada dengan benar.
8. Setelah mendengarkan lagu "Maju Tak Gentar" yang *dishare* melalui *zoom meeting*, peserta didik mampu menyanyikan lagu "Maju Tak Gentar" sesuai tempo lagu dengan benar.

[KEMBALI](#)

[LANJUT](#)

KEMBALI

Untuk mengingat perjuangan Raja Purnawarman silahkan kalian
simak video berikut.

Sumber : <https://www.youtube.com/watch?v=liYifnGbKG4>

LANJUT





Sikap Raja Purnawarman mencerminkan nilai-nilai Pancasila yaitu sila keempat.

Raja Purnawarman membangun saluran air untuk kesejahteraan rakyatnya. Dengan adanya saluran air tersebut, ladang para petani tidak kekeringan pada musim kemarau. Raja Purnawarman juga membasmi perompak. Tindakan ini membuat kerajaan Tarumanegara menjadi aman.

Tahukah kamu?

Sila keempat : Kerakyatan yang Dipimpin oleh Hikmat Kebijaksanaan dalam Permusyawaratan/Perwakilan.

Makna sila keempat adalah mendahulukan kepentingan dan tujuan bersama, cinta permusyawaratan dan demokrasi, serta bijak menyelesaikan masalah.



Berikut adalah contoh penerapan sila keempat dalam kehidupan sehari-hari



Siswa sedang berdiskusi



Masyarakat sedang bergotong royong



Pemilihan ketua kelas



Lambang kepala banteng dijadikan sebagai dasar pada sila ke empat Pancasila karena banteng merupakan binatang yang suka berkumpul. Sama seperti manusia dalam pengambilan keputusan harus dilakukan secara musyawarah.

Sila keempat Pancasila yang berbunyi kerakyatan yang dipimpin oleh hikmat kebijaksanaan dalam permusyawaratan perwakilan memiliki nilai-nilai diantara lain:

1. Pemimpin bangsa Indonesia haruslah bijaksana.
2. Kekeluargaan harus diutamakan.
3. Kedaulatan bangsa ada di tangan rakyat.
4. Kebijakan dalam mengambil solusi.
5. Keputusan yang diambil harus berdasarkan musyawarah sampai mencapai kesepakatan bersama.
6. Tidak memaksakan kehendak orang lain.



Untuk lebih memahami makna simbol sila keempat Pancasila, silahkan kalian
saksikan video dari link berikut : <https://www.youtube.com/watch?v=bMxFXepVBes>



Amati gambar ilustrasi pencerminan sila keempat Pancasila



Amati notasi angka lagu
"Maju Tak Gentar"

MAJU TAK GENTAR

Bes=do
4/4 Marcia C. Simandjuntak

5 3 5 1 3 2 1 2 1 6
Ma - ju tak gen - tar mem - be - la yang be

5 4 2 4 5 7 7
nar Ma - ju tak gen - tar hak

2 1 7 1 2 5 3 5 1
ki - ta di se - rang Ma - ju se - ren

3 2 1 2 1 6 5
-tak meng - u - sir pe - nye - rang

4 2 4 5 7 7 2 4 3 2
Ma - ju se - ren - tak ten - tu ki - ta me

1 1 7 6 4 4 4 3 2 1 3 3 3 2 1
- nang Ber - ge - rak ber - ge - rak se - ren - tak, se - ren - tak me - ner

7 7 1 2 4 3 1 7 6 4 4 4 3 2
- kam me - ner - jang ter - jang Tak gen - tar tak - gen - tar me - nye

1 3 3 3 2 1 7 7 1 2 3 1
rang me - nye - rang ma - ju - lah ma - ju - lah me - nang!

Tahukah kamu tinggi rendah nada?

a. Berikut adalah urutan tinggi rendah nada

1̇ 2̇ 3̇ 4̇ 5̇ 6̇ 7̇ 1̇ 2̇ 3̇ 4̇ 5̇ 6̇ 7̇ 1̇ 2̇ 3̇ 4̇ 5̇ 6̇ 7̇

Semakin ke kanan nada akan semakin tinggi. Cobalah bersama gurumu. Pada teks lagu "Maju Tak Gentar", tandailah

1) Nada tinggi

2) Nada rendah

b. Birama lagu adalah 4/4. Itu menunjukkan bahwa dalam satu birama terdapat 4 ketukan. Satu ketukan akan bernilai ¼

c. Tanda $\overline{2\ 2}$ menunjukkan bahwa kedua nada dalam satu ketukan. Tiap-tiap nada 1/8 ketukan.



Tempo merupakan ukuran kecepatan musik dalam birama lagu atau cepat lambatnya lagu dinyanyikan. Keterangan tempo biasanya diletakkan di bagian kiri atas pada sebuah lagu, di bawah penulisan nada dasar lagu tersebut. Tanda ini digunakan untuk menyatakan kecepatan lagu yang tepat.

Jenis-jenis tempo antara lain:

1. Larghissimo - sangat sangat lamban
2. Grave - sangat lamban
3. Adagio - lamban dan berekspresi
4. Andante - seperti kecepatan berjalan kaki
5. Marcia, atau Marcia moderato - dengan tempo seperti baris-berbaris
6. Moderato – kecepatan sedang atau pertengahan
7. Allegro – cepat
8. Vivacissimo - cepat dan bersemangat
9. Allegrissimo - sangat cepat
10. Presto - sangat, sangat cepat

Ayo Bernyanyi



Untuk lebih memahami tinggi rendahnya nada pada lagu "MajuTakGentar" silahkan simak video dari link berikut :

<https://www.youtube.com/watch?v=Li8IHINfTbY>


Cobalah menggunakan pianika


Ayo Bernyanyi



Sumber :

<https://www.youtube.com/watch?v=8dCxMLBfzil>





DAFTAR PUSTAKA

- Buku Pedoman Guru Kelas 4 Tema 5 : Pahlawanku (Buku Tematik Terpadu Kurikulum 2013, Jakarta: Kementerian Pendidikan dan Kebudayaan, 2013).
- Buku Siswa Kelas 4 Tema 5: Pahlawanku (Buku Tematik Terpadu Kurikulum 2013, Jakarta: Kementerian Pendidikan dan Kebudayaan, 2013).
- <https://saintif.com/nilai-nilai-pancasila/>
- <https://www.youtube.com/watch?v=liYifnGbKG4>
- <https://www.youtube.com/watch?v=bMxFXepVBes>
- <https://www.youtube.com/watch?v=Li8IHINfTbY>
- <https://fotokita.grid.id/read/112179763/inilah-makna-lambang-kepala-banteng-dalam-sila-keempat-pancasila-kerakyatan-yang-dipimpin-oleh-hikmah-kebijaksanaan-dalam-permusyawaratanperwakilan?page=all>
- <https://pelajarancg.blogspot.com/2018/06/tempo-pengertian-tanda-jenis-macam-contohnya-dalam-musik.html>

TERIMA KASIH

Ilmu adalah bekal hidup,
janganlah pernah berhenti
untuk belajar.

LIA SRI MARLIANI

