

# TEMA 5 : WIRAUSAHA

## SUB TEMA 2: USAHA DI SEKITARKU




**PEMBELAJARAN KE-3**



## Tujuan Pembelajaran

1. Dengan melakukan percobaan secara mandiri, siswa mampu menjelaskan sifat-sifat magnet secara benar dan mampu menyajikan laporan hasil percobaan secara terperinci.
2. Dengan membaca petunjuk dan contoh teks, siswa mampu mengidentifikasi dan menyajikan hasil pengamatan komponen, tujuan, dan manfaat teks formulir dalam kehidupan sehari-hari secara benar.





Tahukah kamu  
bahwa ternyata  
medan magnet juga  
berpengaruh  
terhadap kesehatan?

Manfaat magnet untuk kesehatan sudah dikenal sangat lama. Masyarakat Tiongkok dan India kuno telah membuktikan bahwa penggunaan batu yang menghasilkan magnet dapat mengatasi berbagai penyakit. Mereka sudah mengenal hal tersebut lebih dari 2000 tahun yang lalu.

## Sifat-Sifat Magnet

Apakah kamu masih ingat tentang jenis-jenis dan sifat magnet?



Magnet Batang



Magnet Silinder



Magnet Jarum



Magnet Ladam



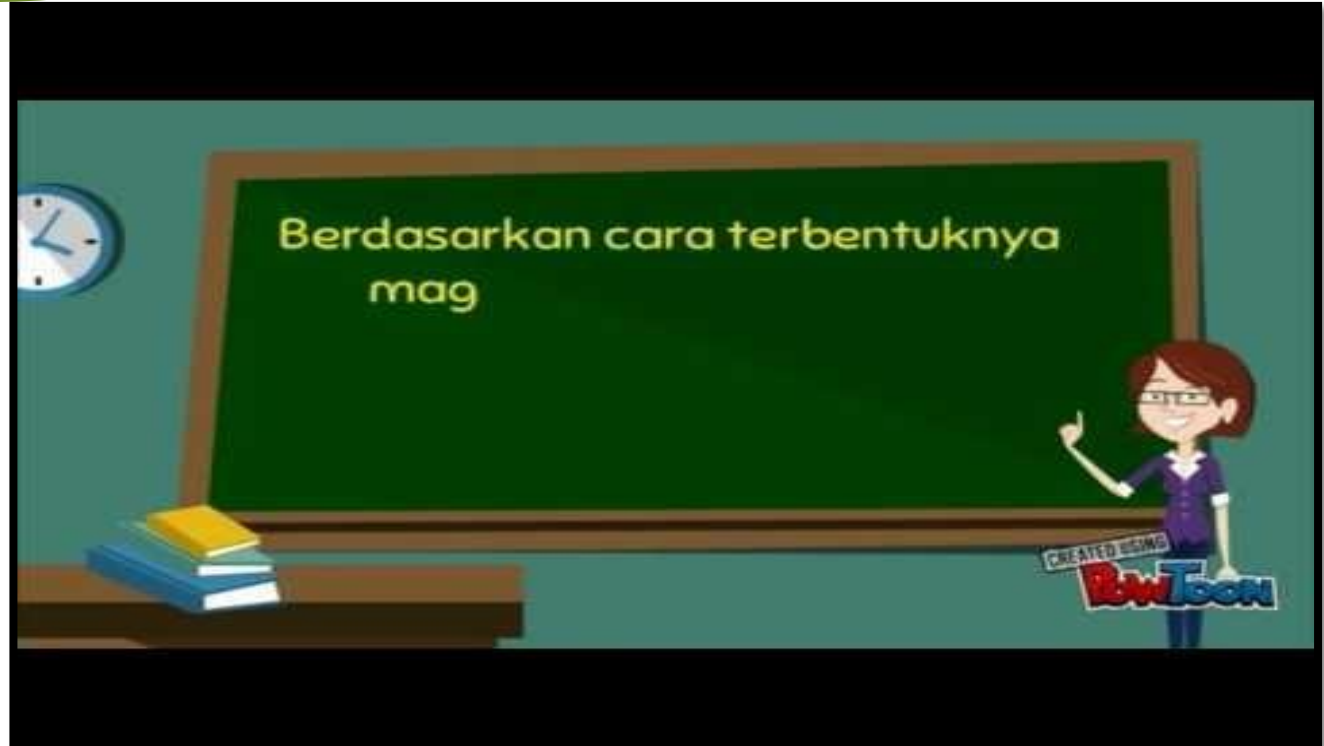
Magnet Lingkaran

Jenis-jenis magnet

Magnet memiliki beberapa sifat yang menjadi ciri khas Magnet. Beberapa sifat magnet antara lain sebagai berikut Magnet hanya menarik benda tertentu yang ada di sekitarnya. Tidak semua jenis benda bisa ditarik oleh magnet meski berada dalam jangkauannya.

1. Gaya magnet dapat menembus benda.
2. Magnet mempunyai dua kutub, yakni kutub utara dan kutub selatan.
3. Apabila kutub magnet yang sejenis didekatkan satu sama lain, kedua kutub akan saling tolak menolak. Sebaliknya, kutub yang berlainan akan saling tarik-menarik.
4. Medan magnet akan membentuk gaya magnet. Medan magnet akan semakin rapat jika didekatkan dengan magnet.
5. Sifat kemagnetan dapat melemah atau hilang karena hal tertentu, seperti sering jatuh, terbakar, atau lainnya.

Supaya kamu lebih paham, lihatlah video berikut!




<https://youtu.be/6CRz6Gi9Wu4>



Pada pertemuan sebelumnya, kamu telah melakukan percobaan dan menulis laporan tentang benda magnetis dan nonmagnetis yang ada di sekitar rumahmu.


Nah, pada saat teman kamu mempresentasikan laporan tersebut, catatlah informasi penting yang kamu dapatkan!





Yuk, kita perhatikan kembali peta pikiran tentang data diri yang telah kita tulis !

Kemudian kita pilih informasi yang perlu kita cantumkan dalam daftar riwayat hidup yang akan kita tulis.



Pada pertemuan sebelumnya kamu telah membuat peta pikiran tentang data diri.

Kamu akan menggunakan data diri tersebut untuk membuat daftar riwayat hidup

## Perhatikan petunjuk pengisian daftar riwayat hidup berikut!

### PETUNJUK PENGISIAN DAFTAR RIWAYAT HIDUP

#### 1. Data Pribadi

Cantumkan dalam data pribadi nama lengkap, alamat lengkap, kode pos, nomor telepon, jenis kelamin, tempat dan tanggal kelahiran, kewarganegaraan, dan agama.

#### 2. Bidang yang diminati

Tuliskan bidang yang kamu minati.

#### 3. Riwayat Pendidikan

Tuliskan riwayat pendidikan yang pernah kamu tempuh, misalnya Taman Bermain, TK A, TK B, dan SD.

#### 4. Ekstrakurikuler dan Kursus

Cantumkan ekstrakurikuler dan kursus yang pernah kamu ikuti.


#### 5. Kecakapan

Tuliskan kecakapan atau keterampilan lain yang kamu miliki.

#### 6. Kesimpulan

Tuliskan di bagian kesimpulan sikap dan keterampilan yang menonjol dalam dirimu yang mendukung bidang yang kamu pilih.





Perhatikan petunjuk pengisian daftar riwayat hidup berikut!

## PETUNJUK PENGISIAN DAFTAR RIWAYAT HIDUP

### 1. Data Pribadi

Cantumkan dalam data pribadi nama lengkap, alamat lengkap, kode pos, nomor telepon, jenis kelamin, tempat dan tanggal kelahiran, kewarganegaraan, dan agama.

### 2. Bidang yang diminati

Tuliskan bidang yang kamu minati.

### 3. Riwayat Pendidikan

Tuliskan riwayat pendidikan yang pernah kamu tempuh, misalnya Taman Bermain, TK A, TK B, dan SD.

### 4. Ekstrakurikuler dan Kursus

Cantumkan ekstrakurikuler dan kursus yang pernah kamu ikuti.

### 5. Kecakapan

Tuliskan kecakapan atau keterampilan lain yang kamu miliki.

### 6. Kesimpulan

Tuliskan di bagian kesimpulan sikap dan keterampilan yang menonjol dalam dirimu yang mendukung bidang yang kamu pilih.

Perhatikan juga contoh  
formulir daftar riwayat  
hidup berikut!



## DAFTAR RIWAYAT HIDUP

### Data Pribadi

Nama : .....

Alamat : .....

Kode Pos : .....

Nomor Telepon : .....

Jenis Kelamin : .....

Tempat/tanggal Kelahiran : .....

Warga Negara : .....

Agama : .....

### Bidang yang Diminati

Saya berminat di bidang .....

### Riwayat Pendidikan

Tahun	Sekolah
-	

### Ekstrakurikuler dan Kursus

### Kecakapan

### Kesimpulan

(Penjelasan singkat mengenai sikap dan keterampilan yang dimiliki)

Demikian Daftar Riwayat Hidup ini saya buat dengan sebenarnya.

(.....)





Tahukah kamu bahwa informasi yang tercantum dalam daftar riwayat hidup dapat berbeda-beda. Hal tersebut tergantung kepada tujuan dan kebutuhan dari daftar riwayat hidup tersebut.

Nah, buatlah daftar riwayat hidupmu berdasarkan contoh formulir di atas! Kemudian presentasikan daftar riwayat hidup yang telah kamu buat pada pertemuan berikutnya!



**Mari kita refleksikan  
pembelajaran kita hari ini!**

1. Apa yang telah kamu pelajari hari ini?
2. Bagian mana yang sudah kamu pahami dengan baik?
3. Bagian mana yang belum kamu pahami?
4. Apa yang akan kamu lakukan agar lebih paham?
5. Manfaat apa yang kamu peroleh dari pembelajaran hari ini?





Terima Kasih