


TEMA 5 WIRAUSAHA

SUBTEMA 2

Usaha di Sekitarku

PEMBELAJARAN 2



Tujuan Pembelajaran




- 1) Dengan mengamati gambar di video pembelajaran dan berdiskusi melalui forum grup WhatsApp, siswa mampu mengidentifikasi ciri-ciri poster secara tepat.
- 2) Dengan mengamati gambar di video pembelajaran dan berdiskusi melalui grup WhatsApp, siswa mampu membuat rancangan poster berdasarkan ciri-cirinya secara tepat.
- 3) Dengan berdiskusi dalam forum grup WhatsApp, siswa mampu mempresentasikan berbagai contoh manfaat keberagaman wirausaha dalam kehidupan sehari-hari secara tepat.



- Usaha Kecil dan Menengah (UKM) seperti Gerabah dan Batik Nusantara perlu terus dipromosikan agar dikenal lebih luas, baik oleh konsumen dalam negeri maupun mancanegara. Salah satunya adalah dengan melalui *poster*.

APAKAH KAMU TAHU APA ITU POSTER ?????



POSTER



- Poster adalah karya seni atau desain grafis yang memuat komposisi gambar dan huruf di atas kertas berukuran besar atau kecil.
- Poster bisa menjadi sarana iklan, pendidikan, propaganda, sosialisasi dan dekorasi. Cat poster biasa juga disebut cat plakat karena memiliki sifat yang pekat, sifatnya datar cocok untuk menggambar dekoratif.



- 1. Bagaimana pendapatmu tentang poster tersebut? Jelaskan!
- 2. Apa saja keterampilan yang diperlukan untuk membuat poster?
- 3. Bisakah kamu menduga langkah-langkah cara membuat poster tersebut? Jelaskan.

Agar lebih paham tentang poster dan langkah-langkah membuat poster, yuk kita simak video berikut ini pada link yang tertera di bawah ini

<https://www.youtube.com/watch?v=oH-k5248jOs> DAN

<https://www.youtube.com/watch?v=txzKubYTyds>

<https://www.youtube.com/watch?v=vyVmGYbT-sg>

CIRI-CIRI POSTER



- Bahasa **poster** singkat, padat, dan komunikatif.
- Bahasa **poster** bersifat persuasive atau ajakan.
- Bahasa **poster** dilengkapi gambar, warna, foto, atau ilustrasi.
- Ditempel ditempat-tempat umum.

Langkah-langkah membuat poster yang baik

- Pertama, menentukan subjek (tema) yang hendak dijadikan sebagai poster
- Kedua, merumuskan pesan-pesan apa saja yang hendak disampaikan pada poster tersebut.
- Ketiga, menyusun kalimat yang singkat juga jelas namun padat makna
- Keempat, memilih kata-kata juga gambar yang mudah untuk diingat juga menarik
- Kelima, menulis kata-kata dan menyusun gambar secara menarik dengan memperhatikan perpaduan warna sehingga meninggalkan kesan menarik pada pembaca dan membuat pesan mudah diingat.

AYO MERANCANG POSTER !

- Setelah kamu memahami pengertian, ciri-ciri dan langkah-langkah membuat poster, kerjakanlah tugas berikut !

- 1) Siapkanlah kertas, pensil , penghapus, penggaris dan pensil/cat warna.
- 2) Rancanglah sebuah poster bertemakan Kesehatan.
- 3) Judul poster adalah Pencegahan Virus Covid 19.
- 4) Pesan poster berupa ajakan terhadap pencegahan Virus Covid 19.
- 5) Fotolah poster hasil buatanmu lalu serahkanlah kepada gurumu melalui aplikasi WhatsApp pada Smartphonemu atau orang tua.

Peranan Poster dan Kemasan dalam Wirausaha

- Poster sebagai sarana untuk memperkenalkan suatu produk atau jasa



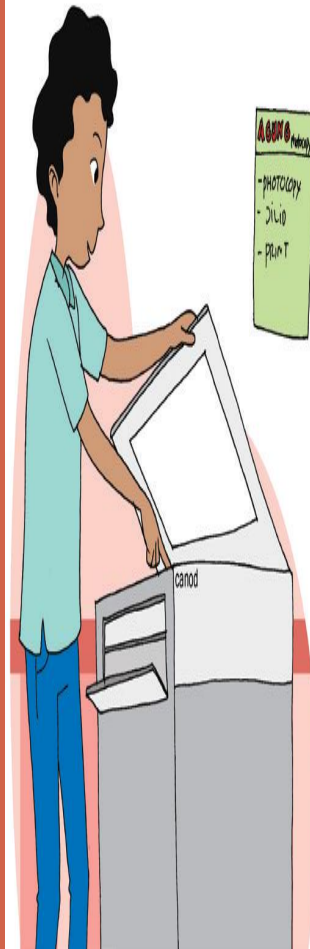
- Kemasan sebagai pelindung produk
- Kemasan menjadi penambah nilai jual produk.

Manfaat Keberagaman Wirausaha dalam Kehidupan Sehari-hari



- Memenuhi kebutuhan
- Variasi dalam memilih produk yang diinginkan
- Menciptakan lapangan pekerjaan
- Harga dan kualitas produk/jasa menjadi bersaing.

Ayo berdiskusi
'Perhati
kanlah
gambar
di
samping
g



Diskusikanlah pertanyaan-pertanyaan berikut ini bersama temanmu!

- 1) Tulislah 3 jenis usaha apa saja yang ada di sekitarmu ?
- 2) Jelaskan bagaimana menurut pendapatmu tentang keberagaman usaha tersebut !
- 3) Tulis 2 manfaat dari keberagaman usaha tersebut untuk dirimu dan orang lain di sekitarmu ?
- 4) Bagaimana sikapmu dalam menghargai keberagaman usaha yang ada di sekitarmu !

WASSALAMUALAIKUM WR.
WB



**SEKIAN DAN
TERIMAKASIH**