



MEDIA PEMBELAJARAN

Kelas V

Tema 4. Sehat itu Penting

Subtema 3. Cara Memelihara Kesehatan Organ Peredaran Darah Manusia

Pembelajaran 2



Petunjuk



Pendahuluan



Materi



Soal



Penutup

PETUNJUK



Untuk menuju ke slide selanjutnya



Kembali ke menu utama/home



Untuk kembali ke slide sebelumnya



PENDAHULUAN

Halo anak-anak hebat... Apa kabar?

Hari ini kita akan belajar Tema 4 Subtema 3 Pb 2:

1. Bahasa Indonesia: Membuat Pantun
2. SBdP: Membuat Gambar Cerita
3. IPA: Gangguan Organ Peredaran Darah Manusia



Tujuan Pembelajaran



1. Dengan memahami langkah-langkah pembuatan pantun pada *PowerPoint*, siswa dapat membuat pantun anak-anak dengan tepat.
2. Dengan tanya jawab, siswa dapat mengidentifikasi pantun buatan sendiri dengan tepat dan penuh percaya diri.
3. Dengan mengamati gambar cerita pada *PowerPoint*, siswa dapat menelaah langkah-langkah membuat gambar cerita secara runtut dengan tepat.
4. Setelah membaca sebuah ilustrasi cerita, siswa dapat membuat gambar cerita sesuai dengan ilustrasi cerita dengan percaya diri dan benar.
5. Dengan kegiatan tanya jawab, siswa dapat menyebutkan organ peredaran darah pada manusia dengan benar.
6. Dengan mengamati video, siswa dapat memprediksi berbagai gangguan pada organ peredaran darah pada manusia dengan cermat dan teliti.
7. Dengan mengamati video, siswa dapat membuat karya tentang gambar organ peredaran darah pada manusia dengan benar.



Jenis-jenis pantun berdasarkan usia

Berdasarkan usia, pantun dibedakan menjadi:

1. Pantun anak-anak: berisi pengalaman/kehidupan anak-anak
2. Pantun orang muda: berisi kehidupan masa muda
3. Pantun orang tua: berisi nasihat orang tua kepada anak





Ciri-ciri
pantun

1. Bersajak a-b-a-b

2. Satu bait terdiri atas 4 baris

3. Setiap baris terdiri dari 8-12 suku kata

4. Terdiri atas sampiran (baris 1, 2) dan isi (baris 3, 4)



Langkah-langkah
membuat pantun

1. Memahami ciri-ciri pantun

2. Menentukan tema

3. Membuat isi

4. Membuat sampiran





Contoh
Pantun

Pantun Anak-Anak:

Hari Minggu pergi berenang
Kolam renang ada di taman
Hatiku ini sungguh senang
Bisa bermain bersama teman

Pantun Orang Muda:

Marina sedang bermain harpa
Harpa dipetik suaranya merdu
Sudah lama tak bertegur sapa
Membuat hati menjadi rindu

Pantun Orang Tua:

Beli penggaris siku-siku
Penggaris dipakai mengukur lilin
Nasihat ini untuk anakku
Rajinlah belajar dengan disiplin




AYO BERLATIH



- Buatlah sebuah pantun anak-anak!
- Identifikasilah pantun buatanmu pada LKPD!




Gambar Cerita Kancil dan Siput




1. Raja siput mengumpulkan warga karena akan kedatangan kancil yang cerdas.



2. Setelah kancil datang, dengan sombongnya, kancil bercerita tentang kecerdikannya mengelabui hariamu dan manusia.




3. Raja siput menguji kecerdikan kancil untuk lomba lari sampai ke hulu sungai.




4. Siput mempunyai sisasat untuk berbaris sepanjang sungai menuju ke hulu.



Gambar Cerita Kancil dan Siput



5. Setiap kali kancil mencari dan memanggil siput, ternyata siput sudah berada di depannya.



6. Kancil mengakui kekalahannya dan mengatakan bahwa siput binatang paling cerdas.



7. Kancil pergi dari perkampungan siput.



8. Siput gembira karena berhasil mengalahkan kesombongan kancil.



Mari Tanya Jawab

Siapakah yang memiliki sikap sombong?

.....

Bagaimanakah pendapatmu terhadap sikap tersebut?

.....

.....

Bagaimanakah langkah-langkah dalam membuat gambar cerita?

.....



AYO BERLATIH



- Carilah informasi langkah-langkah dalam membuat gambar cerita!
- Berdasarkan langkah yang benar, buatlah sebuah gambar cerita yang menceritakan **“suatu hari kancil sedang berbicara serius dengan kura-kura”!**



Organ Peredaran Darah

- Kancil memiliki organ peredaran darah, begitu juga dengan manusia.
- Untuk mengetahui organ peredaran darah pada manusia, ayo perhatikan video berikut ini!

<https://youtu.be/3cJrJzX8wP8>



Gangguan Organ Peredaran Darah

1. Anemia = kekurangan sel darah merah
2. Leukimia = sel darah putih lebih banyak daripada sel darah merah
3. Hemofilia = penyakit keturunan, darah sukar membeku
4. Thalasemia = darah tidak memproduksi cukup hemoglobin
5. Demam Berdarah = infeksi oleh virus dengue, akibatnya trombosit dan sel darah putih menurun
6. Jantung coroner = penyumbatan pada pembuluh darah sehingga jantung tidak bekerja
7. Hipertensi = tekanan darah tinggi
8. Hipotensi = tekanan darah rendah
9. Varises = benjolan pada kulit berwarna keunguan karena terlalu lama berdiri/duduk



AYO BERLATIH



- Tulislah organ peredaran darah pada manusia!
- Tulislah pula gangguan sistem peredaran darah pada manusia!
- Buatlah sebuah gambar organ peredaran darah pada manusia!



Latihan Soal

Berikut ini yang bukan merupakan ciri-ciri pantun adalah....

Satu baris terdiri atas 8-10 suku kata

Baris 1 dan 2 disebut sampiran

Satu bait terdiri atas 4 baris

Bersajak a-b-a-b



Latihan Soal

Berikut ini yang bukan merupakan langkah-langkah membuat gambar cerita adalah....

Mewarnai gambar

Menempel gambar

Menentukan tema

Membuat sketsa



Latihan Soal

Organ tubuh manusia yang berfungsi memompa darah adalah....

paru-paru

pankreas

lambung

jantung





Kesimpulan dan Refleksi

- Apa saja yang sudah kalian pelajari hari ini?
- Bagaimana perasaan kalian setelah belajar?
- Kesulitan apa yang kalian alami dalam belajar hari ini?





**Terima kasih
Sampai jumpa**

