



MEDIA PEMBELAJARAN
KELAS 5 SEMESTER I
TEMA 5 EKOSISTEM
SUBTEMA 1 KOMPONEN EKOSISTEM
PEMBELAJARAN 2



OLEH :
I KOMANG AGUNG DIANSIH
FORTUNA
PPG DALJAB ANGKATAN III
TAHUN 2020



BERDOA BERSAMA



BERDOA BERSAMA



Lagu : Garuda Pancasila
Ciptaan : Sudharnoto



**MENYANYIKAN LAGU WAJIB
GARUDA PANCAILA**

Ayo bernyanyi...

LAGU RARE MEONG-MEONG



Menurutmu..

Apa isi lagu tersebut?

Bagaimana perasaanmu setelah menyanyikan lagu tersebut?



Tujuan Pembelajaran




Dengan mengamati dan membaca teks bacaan yang dikirimkan melalui WA Group, siswa mampu menulis pokok pikiran dari bacaan dengan tepat.

Dengan membaca teks bacaan yang dikirimkan melalui WA Group, siswa mampu membuat pertanyaan-pertanyaan yang berhubungan dengan teks bacaan secara tepat.


Melalui diskusi di WA Group, siswa mampu menuliskan klasifikasi hewan dan ciri khusus hewan pada tabel berdasarkan jenis makanannya dengan tepat.

Dengan menyimak video pembelajaran di powerpoint, siswa mampu menuliskan perbedaan tangga nada mayor dan tangga nada minor dengan tepat.



Dengan menyimak video lagu bertema hewan di powerpoint, siswa mampu menyanyikan lagu tersebut dengan percaya diri.

Materi yang dipelajari



TEKS NONFIKSI



PENGGOLONGAN HEWAN
BERDASARKAN JENIS
MAKANNYA DAN CIRI
KHUSUSNYA.



TANGGA NADA MAYOR DAN
TANGGA NADA MINOR



Coba perhatikan gambar berikut...



Coba perhatikan gambar berikut...



Ada yang tahu,
mengapa gigi
taringku tajam?

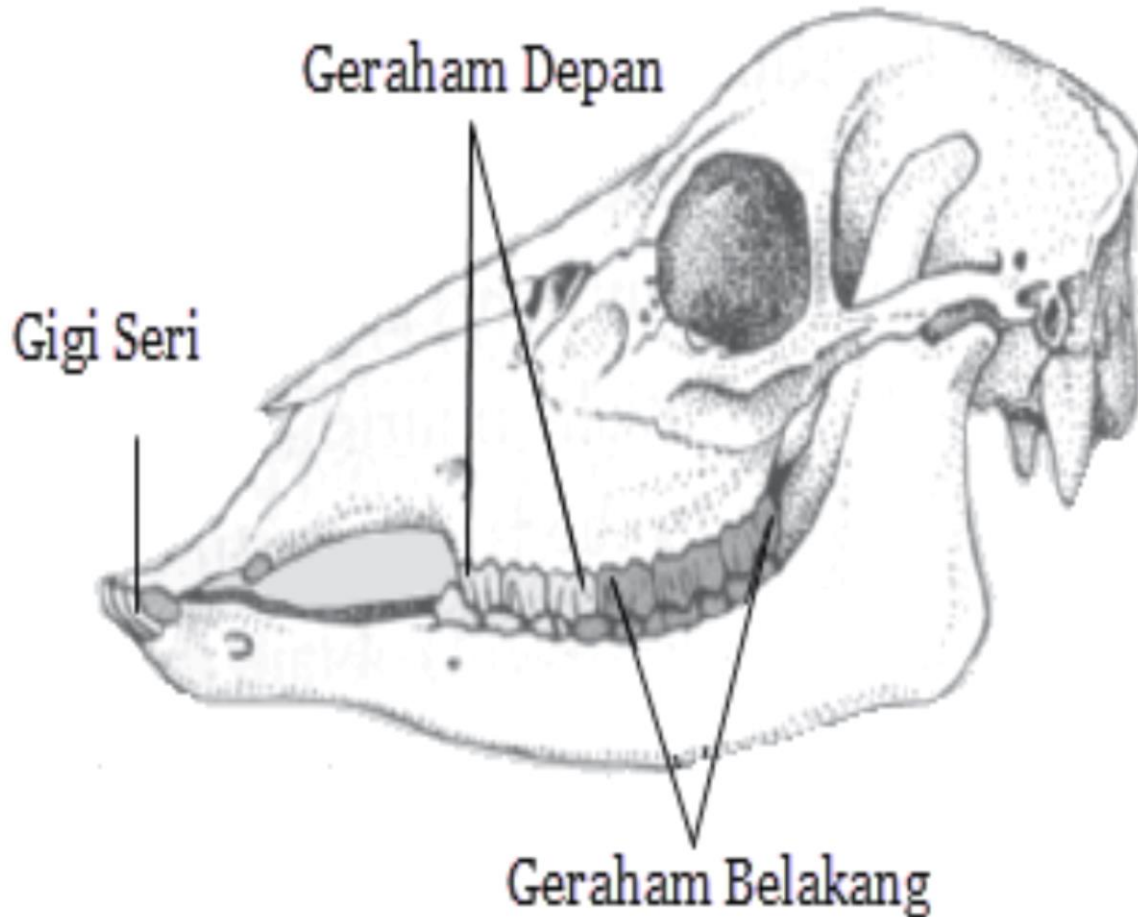


Lalu, mengapa
aku
mempunyai
gigi taring, seri
geraham?

Mengapa aku tidak
mempunyai taring?
Aku hanya punya
gigi seri dan gigi
geraham..



AYO AMATI



Sumber: *Biology*, 1999







Penggolongan Hewan Berdasarkan Jenis Makanan

Herbivora



Tumbuhan

Karnivora



Daging

Omnivora



Tumbuhan
dan daging



Menentukan Pokok Pikiran dan Informasi Penting Dari Teks Jenis- Jenis Ekosistem.

1. apakah yang dimaksud dengan pokok pikiran?
2. Bagaimakah cara menentukan pokok pikiran dalam paragraf



**Biasanya manusia memanfaatkan
hewan untuk apa saja?**




Langkah-Langkah Kegiatan Pada Wa Group

- Anak-anak masuk ke dalam kelompok-kelompok kecil yang sudah terbentuk sebelumnya
- Berdiskusi mengerjakan LKPD dalam Kelompok
- Pada setiap kelompok kecil guru ada disana untuk memantau diskusi.
- Presentasi di WA group dan kelompok lain menanggapi



Ayo bernyanyi..



Atau dapat diakses pada link berikut
<https://www.youtube.com/watch?v=7YPaiOoIF1g>

Ciri-ciri lagu bertangga nada mayor

Bersifat riang gembira

Bersemangat

- Biasanya diawali dan diakhiri dengan nada Do.



Perhatikan ya..

Cicak Didinding

©

| 5 3 | 5 3 | 3 4 | 5 .
Ci cak ci cak di din ding

©

| 4 2 | 4 6 | 5 4 | 3 .
di am di am me ra yap

©

©

| 6 4 | 6 4 | 6 7 | 1 .
Datang see kor nyamuk

©

| 1 . | 3 5 | 4 2 | 1 .
hap la lu di tang kap

©

©

©

| 5 3 | 5 3 | 3 4 | 5 .
Ci cak ci cak di din ding

©

| 4 2 | 4 6 | 5 4 | 3 .
di am di am me ra yap

©

©

| 6 4 | 6 4 | 6 7 | 1 .
Datang see kor nyamuk

©

| 1 . | 3 5 | 4 2 | 1 .
hap la lu di tang kap

©

©

