

MEDIA PEMBELAJARAN

KELAS 2

TEMA 4 SUBTEMA 3
HIDUP BERSIH DAN SEHAT
DI TEMPAT BERMAIN



KEGIATAN PEMBUKAAN

1. Mengucapkan Salam
2. Berdo'a
3. Absensi
4. Menyanyikan lagu disini senang disana senang



TEMA 4.HIDUP BERSIH DAN SEHAT
SUBTEMA 3 HIDUP BERSIH DAN SEHAT DI
TEMPAT BERMAIN
PEMBELAJARAN 3

MATERI :


1. KERAJINAN DARI TANAH LIAT
2. RUAS-RUAS GARIS PADA BANGUN RUANG
3. LINGKUNGAN YANG KUMUH DAN BECEK



- TUJUAN PEMBELAJARAN :
- Dengan mengamati gambar, siswa dapat memberi contoh karya patung imajinatif menggunakan bahan alami dengan benar
- Melalui tanya jawab, siswa dapat Mengidentifikasi bahaan alami untuk membuat karya patung imajinatif dengan tepat.
- Dengan mengamati gambar model bangun ruang, siswa dapat menentukan ruas garis yang membatasi model bangun ruang dengan benar.
- Melalui tanya jawab, siswa dapat mengidentifikasi ruas garis yang membatasi model bangun ruang secara tepat.
- Melalui tanya jawab, siswa dapat menyebutkan isi teks yang dibacakan berkaitan dengan lingkungan tidak sehat menggunakan bahasa lisan (dapat dibantu menggunakan kosakata bahasa daerah untuk membantu pemahaman) secara tepat.
- Melalui penugasan, Siswa dapat Menuliskan hasil pengamatan sederhana tentang lingkungan tidak sehat menggunakan ejaan yang tepat

- MATERI BAHAN AJAR

Perhatikan gambar di bawah dengan teliti!



MACAM KERAJINAN DARI TANAH LIAT

Cara Membuat Kerajinan dari Tanah Liat

1. Siapkan tanah liat dan air secukupnya.
2. Siapkan tripleks atau papan kayu sebagai alas.
3. Siapkan gambar rancangan (model).
4. Tempatkan tanah liat di atas tripleks atau papan kayu sedikit demi sedikit.
5. Pijat-pijat bahan hingga mendekati bentuk yang diinginkan.
6. Tambahkan bahan jika kurang, sebaliknya kurangi bahan jika berlebih.
7. Sempurnakan bentuk dengan alat bantu.
8. Berikan sentuhan akhir dengan pembentukan detail dan dihaluskan.

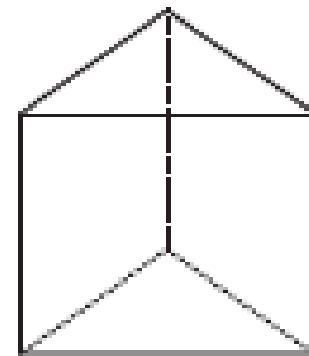

Dayu dan teman-teman telah selesai membuat kerajinan dari tanah liat!

Coba amati gambar di samping!

Kerajinan Dayu berupa vas bunga.

Vas bunga Dayu berbentuk prisma.

Prisma merupakan contoh bangun ruang.



Prisma

Made with KINEMASTER

Menentukan Ruas Garis Bangun Ruang

00.0

MOBI
RECORDER

Dengarkan temanmu membaca teks percakapan berikut!

Teman-teman, tempat kita menjadi becek, kumuh, dan banyak bercak-bercak tanah. Tempat ini harus kita bersihkan kembali.

Betul kata Dayu. Tempat ini juga berantakan. Kita juga harus merapikannya kembali.



Tempat yang Kumuh dan Becek Harus Dibersihkan

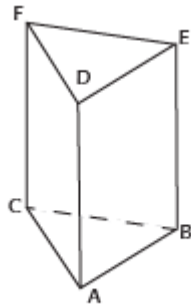
Tempat yang kumuh dan becek harus dibersihkan. Tempat kumuh membuat lingkungan bau. Bau tidak enak akan membuat tempat tidak nyaman. Udara di sekitar menjadi tercemar. Pencemaran lingkungan bisa menimbulkan penyakit.

Tempat yang becek juga dapat membahayakan diri. Tempat yang becek mengandung air. Jika tidak berhati-hati, saat berjalan dapat terpeleset dan jatuh. Kepala bisa terbentur ke lantai. Oleh sebab itu, kita harus menjaga keselamatan diri. Caranya dengan menjaga kebersihan lingkungan agar tidak kumuh dan becek.

EVALUASI

1. Apa saja kerajinan yang dapat dibuat dari tanah liat?
2. Apa saja bahan dan alat yang dibutuhkan untuk membuat tanah liat?

3.



Ruas-ruas garis pada bangun prisma segitiga disamping adalah ...

4. Apa yang dilakukan Dayu terhadap tempat membuat kerajinan yang kotor?
5. Mengapa tempat yang kumuh dan becek harus dibersihkan?

- Kesimpulan
- Kerajinan yang dapat dibuat dari tanah liat adalah guci, kendi, celengan, tempat pensil dan lain – lain.
- Bahan dan alat yang digunakan untuk membuat kerajinan dari tanah liat adalah tanah liat, air, triplek atau papan kayu sebagai alas dan gambar rancangan.
- Ruas garis adalah bagian tepi yang berbentuk garis disebuah bangun ruang.
- Tempat yang kumuh dan becek harus dibersihkan.



- SELAMAT BELAJAR

