



MEDIA PEMBELAJARAN

KELAS 2

TEMA 3 TUGASKU SEHARI – HARI

SUBTEMA 1 TUGASKU SEHARI – HARI DI RUMAH

PEMBELAJARAN 1

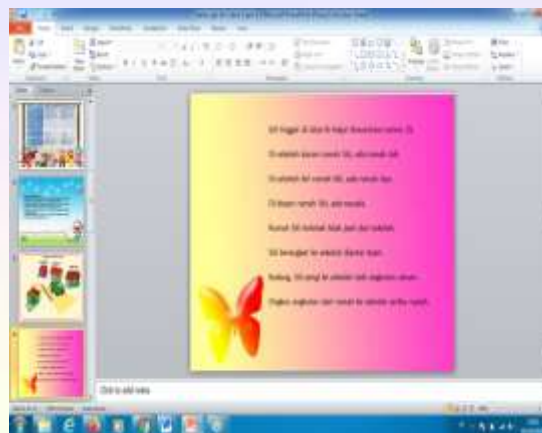
ERNAWATI,S.Pd

Setelah kamu membaca teks dalam handout yang telah ibu kirim melalui WAG, apakah kalian sudah bisa membaca dengan benar???



Nah sekarang ibu akan mencontohkan cara membaca dengan benar lewat voice note

Sekarang dalam WAG coba kirimkan video masing – masing yang sedang membaca !



Mengenal Letak Rumah

Yu amati gambar letak rumah yang ada di handout !

Rumah Adi



Rumah Siti



Rumah Ayu



Jl. Ki Hajar Dewantara



Musola

Kalian sekarang jadi tahu

Siti tinggal di Jalan Ki Hajar Dewantara nomor 25.

Di sebelah kanan rumah Siti, ada rumah Adi.

Di sebelah kiri rumah Siti, ada rumah Ayu.

Di depan rumah Siti, ada musala.

Rumah Siti terletak tidak jauh dari sekolah.

Siti berangkat ke sekolah diantar Ayah.

Kadang, Siti pergi ke sekolah naik angkutan umum.

Ongkos angkutan dari rumah ke sekolah seribu rupiah.



Pernahkan kalian melihat uang?
Pernahkan kalian berbelanja?

Mengenal Pecahan Nilai Uang

Uang Logam



Uang seratus rupiah
ditulis : Rp100,00
dibaca : seratus rupiah



Uang dua ratus rupiah
ditulis : Rp200,00
dibaca : dua ratus rupiah




Uang lima ratus rupiah
ditulis : Rp500,00
dibaca : lima ratus rupiah



Uang seribu rupiah
ditulis : Rp1.000,00
dibaca : seribu rupiah





Membandingkan Pecahan Uang



Rp100,00

lebih kecil



Rp200,00

seratus rupiah **lebih kecil dari** dua ratus rupiah.



Subtema 1: Tugasku Sehari-hari di Rumah



Rp1.000,00

lebih besar



Rp500,00

seribu rupiah **lebih besar dari** lima ratus rupiah.

Sekarang begini cara membandingkannya



Di depan rumah Siti terdapat musala.

Di sana terdapat kentongan yang dibunyikan saat waktu salat tiba.

Kita bisa membuat bunyi kentongan bervariasi.

Bunyi yang teratur berulang disebut irama.

Banyak ketukan dalam setiap ruas disebut Bira

Pola Ketukan Birama

a. O • • /	O • • /	O • •
1 2 3	1 2 3	1 2 3
T K K	T K K	T K K

b. • O O / • O O / • O O 123 123 123
KTT KTT KTT

Keterangan:

T : tepuk tangan

K : hentak kaki



Untuk mendapatkan irama:

Kalian juga bisa coba yang ini !

Beberapa irama dapat digabungkan.



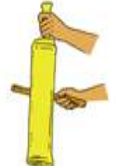
1

tek



2

tek



3

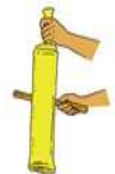
tong

10 Buku Siswa Kelas 2 SD/MI



1

tek



2

tong



3

tek

